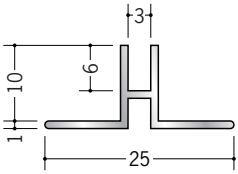
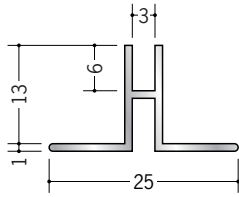


アルミハット型ジョイナー

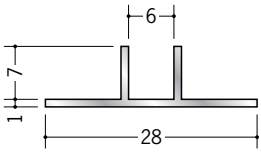
28036 アルミAHW-9
3m/アルマイトシルバー



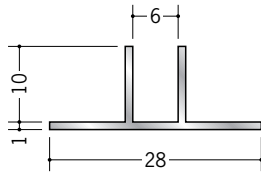
28037 アルミAHW-12
3m/アルマイトシルバー




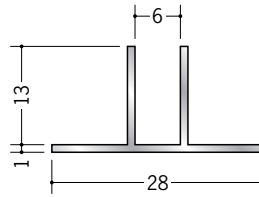
28041 アルミWTM-6
3m/アルマイトシルバー



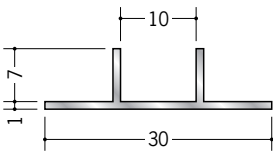
28043 アルミWTM-9
3m/アルマイトシルバー



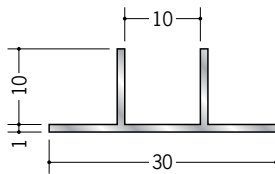
28044 アルミWTM-12
3m/アルマイトシルバー



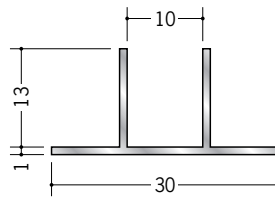
57006 アルミ壁見切W-0型
3m/アルマイトシルバー




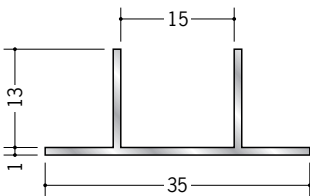
57007 アルミ壁見切W-1型
3m/アルマイトシルバー



57008 アルミ壁見切W-2型
3m/アルマイトシルバー



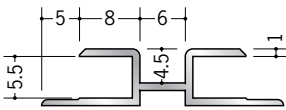
57009 アルミ壁見切W-3型
3m/アルマイトシルバー



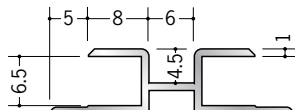
十字役用のカットも承っております。現場にてボード等に接着し、十字に組み立てて下さい。



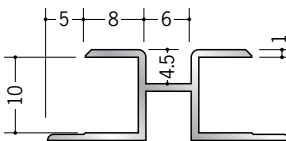
28026 換気ジョイナーAES-5
2.73m/アルマイトシルバー



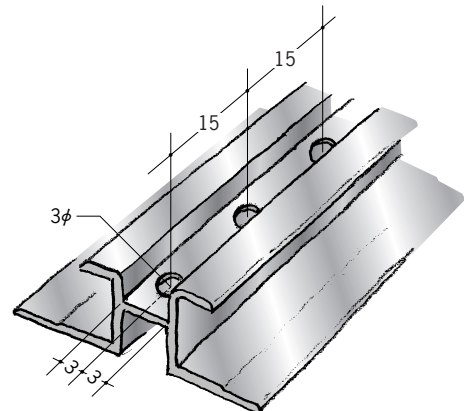
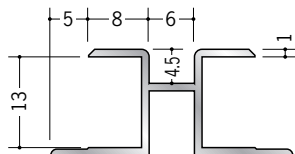
28027 換気ジョイナーAES-6
2.73m/アルマイトシルバー



28028 換気ジョイナーAES-9
2.73m/アルマイトシルバー



28029 換気ジョイナーAES-12
2.73m/アルマイトシルバー



アルミ製品は、1本からカラー仕上げ(焼付塗装)が可能です。