

# アルミ 天井点検口 目地タイプ

## リーフ目地タイプ1

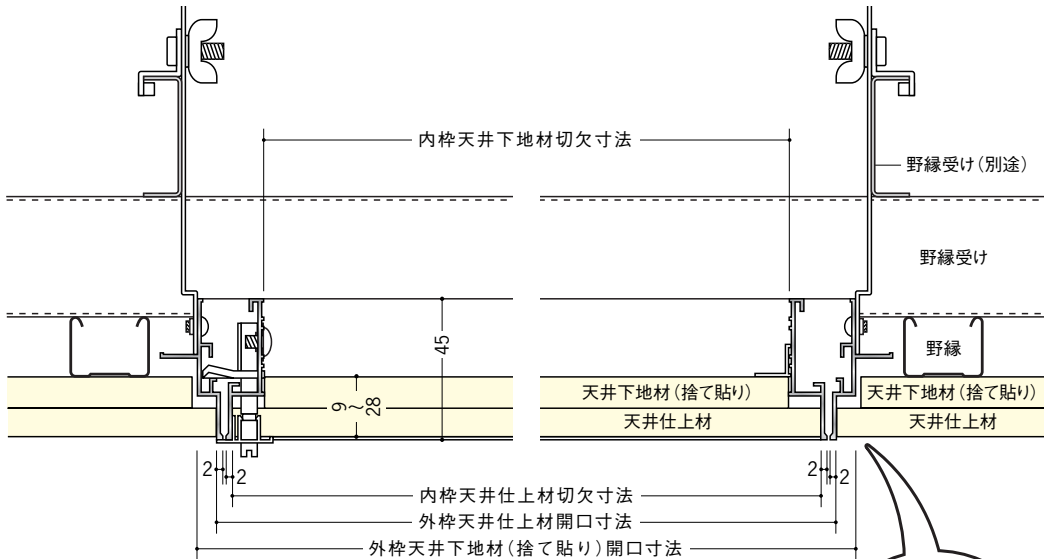
アルマイトシルバー 4方向開閉可能



公共建築協会認定商品  
評価第971-02600605号



	色調	入数	外枠天井仕上材 開口寸法	外枠天井地下材 開口寸法	内枠天井仕上材 切欠寸法	内枠天井地下材 切欠寸法	
62108	リーフ目地202 タイプ1	アルマイトシルバー	10台入	202×202	216×216	192×192	168×168
62109	リーフ目地252 タイプ1	アルマイトシルバー	10台入	252×252	266×266	242×242	218×218
62090	リーフ目地303 タイプ1	アルマイトシルバー	10台入	303×303	317×317	293×293	269×269
62091	リーフ目地454 タイプ1	アルマイトシルバー	10台入	454×454	468×468	444×444	420×420
62092	リーフ目地606 タイプ1	アルマイトシルバー	5台入	606×606	620×620	596×596	572×572
62093	リーフ目地306 タイプ1	アルマイトシルバー	10台入	303×606	317×620	293×596	269×572



リーフ目地306タイプ1の開閉方向は、  
長手方向が下がります。




シルバーメッキ



ホワイ

付属の化粧カバーは、シルバーメッキとホワイが各1個入っています。お好みの色の化粧カバーをご使用下さい。

別冊カタログがあります



HATCH


吊り金具があらかじめ外枠にセットされているので取付手間がいきりません。

特注サイズも承ります。詳しくは、580ページをご覧ください。



### 4方向開閉可能

外枠を取付けた後、内枠の開閉方向を自由にしかも簡単に変えられます。  
開閉方向を気にせずに外枠取付OK! (306を除く)



開閉方向を変更する場合は、外枠にビス止めしている『上り止め』の位置を変えて下さい。

アルミ製品は、1台からカラー仕上げ(焼付塗装)が可能です。