

本カタログに掲載している製品内容は、部品としての品質範囲です。この部品を使用した最終製品の機能・性能・安全を保証するものではありません。

ツヴァイル
Zwei L ステンレス鋼 (SUS316) 製 つまみ ZL-1907-24 PAT

SUS316 強化ガラス ねじ付



■特長

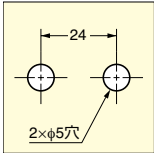
- 優れた耐食性を誇るステンレス鋼SUS316を使用しています。
- 仕上は最高級の「Zwei L仕上」を施しています。
Zwei L仕上：極上の研磨技術により、品格のある「サテン」と深遠な輝きの「ミラー」をコンビネーションした最高級の仕上げです。
- 木扉にもガラス扉にも取付可能です。
同じデザインのドアノブ ZL-1504型もあります。P.157をご覧ください。

■付属品

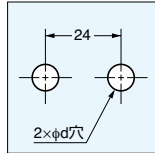
- 木扉厚16~23mm用：ZL十字穴付小ねじM4×28 (ステンレス鋼)
- ガラス扉厚4、5、6mm用：ZL十字穴付小ねじM4×16 (ステンレス鋼)
- パッキン

■取付加工図

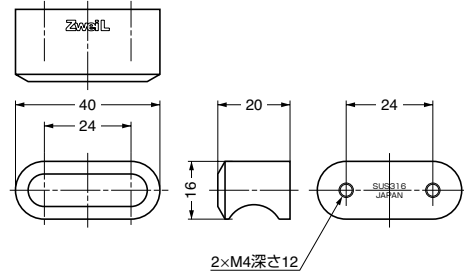
木扉



ガラス扉



厚さ4、5 : d=5
厚さ6 : d=6



注文コード	品番	材料	仕上	質量
100-011-016	ZL-1907-24	ステンレス鋼 (SUS316)	Zwei L 仕上	78g

ツヴァイル
Zwei L ステンレス鋼 (SUS316) 製 引手 ZL-2503型 PAT

SUS316 ねじ付

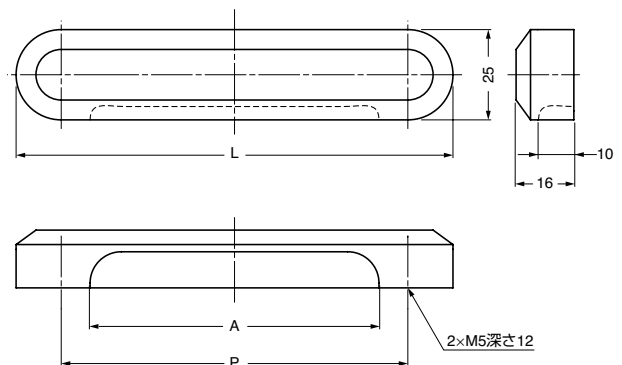


■特長

- 優れた耐食性を誇るステンレス鋼SUS316を使用しています。
- 仕上は最高級の「Zwei L仕上」を施しています。
Zwei L仕上：極上の研磨技術により、品格のある「サテン」と深遠な輝きの「ミラー」をコンビネーションした最高級の仕上げです。
- 同じデザインのドアノブ ZL-1505型 (ガラス取付可能) もあります。P.157をご覧ください。

■付属品

ZL十字穴付小ねじM5×28 (ステンレス鋼)



注文コード	品番	材料	仕上	L	P	A
100-010-975	ZL-2503-96	ステンレス鋼 (SUS316)	Zwei L 仕上	121	96	84
100-010-974	ZL-2503-160	ステンレス鋼 (SUS316)	Zwei L 仕上	185	160	148

【環境対応マークの見方】

このマークの製品はRoHS指令に対応しています。



ホームページアドレス <http://www.sugatsune.co.jp/>
No.200-1カタログ