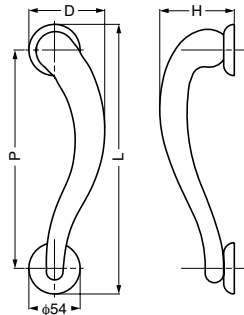


本カタログに掲載している製品内容は、部品としての品質範囲です。この部品を使用した最終製品の機能・性能・安全を保証するものではありません。

ドアハンドル 0713型 PORRO イタリアンデザイン



本図は右用です。左用は対称となります。

■特長

ボルトによる両面および片面取付と、木ねじによる片面取付ができます。

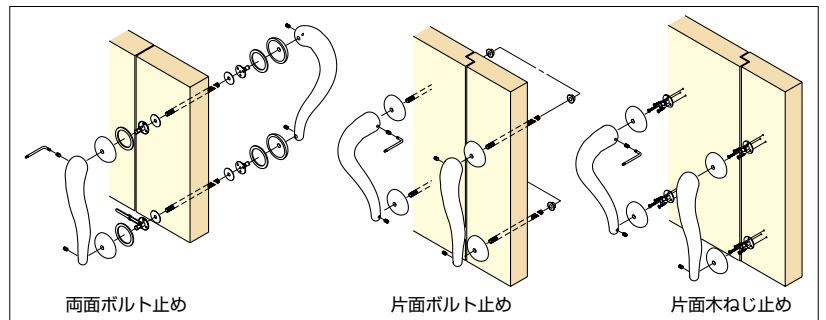
■注意

扉厚に合わせ、ボルトを適切な長さに切つてご使用ください。

■付属品

- 十字穴付丸頭タッピンねじ 3.9×25 (6本)
- 長ねじボルトM6×120 (1本)
- 六角棒スパナ

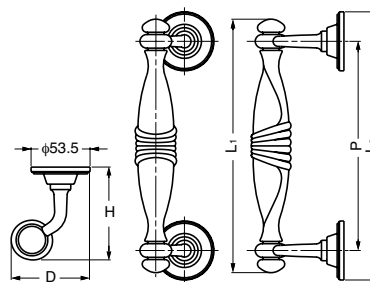
■部品の取付方法



注文コード	品番	仕様	材料	仕上	L	P	H	D	質量	1箱
100-015-999	071325LD-PB	右用	黄銅 (真鍮)	真鍮磨き	304	250	80.3	85	2024g	1ヶ
100-016-000	071325LS-PB	左用	黄銅 (真鍮)	真鍮磨き	304	250	80.3	85	2024g	1ヶ
100-016-001	071350LD-PB	右用	黄銅 (真鍮)	真鍮磨き	554	500	88.3	98.8	3950g	1ヶ
100-016-002	071350LS-PB	左用	黄銅 (真鍮)	真鍮磨き	554	500	88.3	98.8	3950g	1ヶ

輸入品のため、製品改良などにより予告なく寸法や材料の仕様変更を行う場合があります。念のため、現品にてご確認ください。

ドアハンドル 0705型 PORRO イタリアンデザイン



■特長

ボルトによる両面および片面取付と、木ねじによる片面取付ができます。

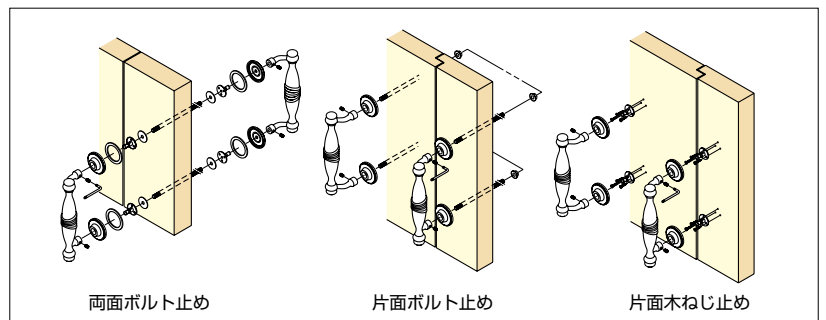
■注意

扉厚に合わせ、ボルトを適切な長さに切つてご使用ください。

■付属品

- 十字穴付丸頭タッピンねじ 3.9×25 (6本)
- 長ねじボルトM6×120 (1本)
- 六角棒スパナ

■部品の取付方法



注文コード	品番	材料	仕上	L ₁	L ₂	P	H	D	質量	1箱
100-015-985	070523L-PB	黄銅 (真鍮)	真鍮磨き	235	240.5	187	83	70.5	2016g	1ヶ
100-015-986	070540L-PB	黄銅 (真鍮)	真鍮磨き	450	456	402.5	87	73.5	2210g	1ヶ

輸入品のため、製品改良などにより予告なく寸法や材料の仕様変更を行う場合があります。念のため、現品にてご確認ください。

【環境対応マークの見方】

このマークの製品はRoHS指令に対応しています。



ホームページアドレス <http://www.sugatsune.co.jp/>
No.200-1カタログ