

本カタログに掲載している製品内容は、部品としての品質範囲です。この部品を使用した最終製品の機能・性能・安全を保証するものではありません。

## ITALIANA 壁面取付金具 IT5510 調整機能付




### ■特長

- キャビネットを壁面に吊り下げるための金具です。
- 取り付け後、上下方向および前後方向の調整ができます。
- 左右の区別なく使用できます。
- 本製品は、本体とフック各2ヶ1セットです。フックは中央で折り、2個に分ける仕様です。

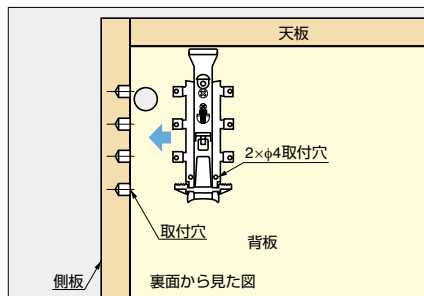
### ■注意

- キャビネットを完全に固定するものではありません。吊り下げた状態で下からの力が加わると外れます。外れ止めは別途ご用意ください。
- 吊り下げ後、横方向にも動きます。
- フックを折る際は、曲がらないようにゆっくり折ってください。

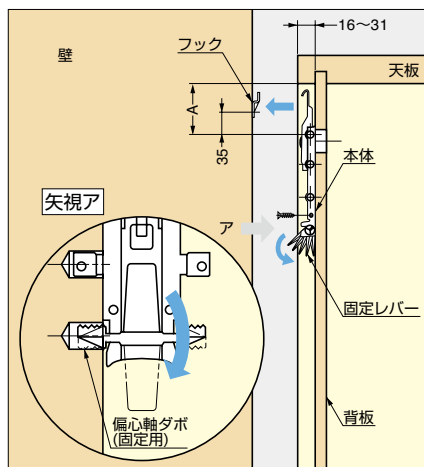
### ■使用例



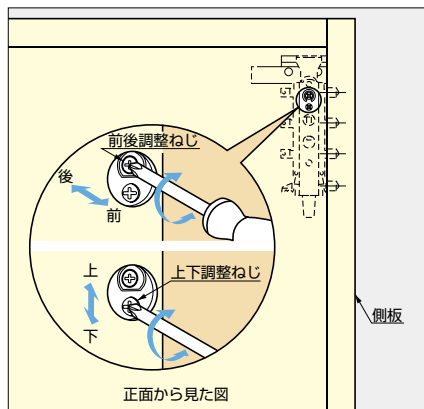
### ■取付方法



- 本体を側板の取付穴へ差し込み、固定レバーを下げて、本体を側板に固定します。
- φ5の穴(本体図面※)にねじて本体を背板に固定します。

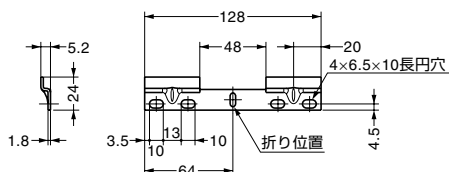


- 壁にフックを取り付け、キャビネットに取り付けた本体を引っ掛けます。
- 引っ掛ける際、本体の調整フックを最大の42mmに伸ばしておきます。
- 吊り下げに必要な吊下代が+5mm上方方向に必要ですが、吊り下げ後、上方方向に+18mm調整が可能のため、キャビネット天板を天井に隙間なく付けられます。

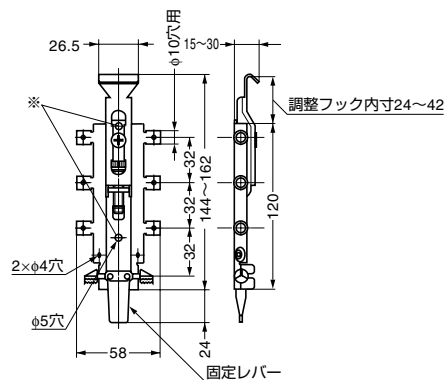


### 位置調整

- ①前後調整ねじで壁面とキャビネットの隙間を調整できます。ねじを回し、隙間を2~3mmにします。
- ②上下調整ねじで垂直方向に18mmの範囲で調整できます。
- ③前後調整ねじで壁面とキャビネットの隙間を完全に引き込んでください。

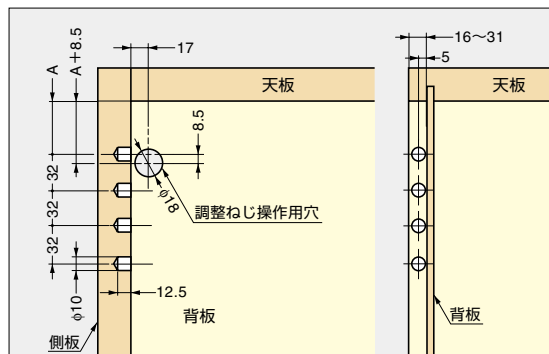


フック



本体

### ■取付加工図



注文コード	品番	材料	仕上	A	耐荷重N	耐荷重kgf	質量	1箱	1カートン
120-016-467	IT5510	鋼/亜鉛合金 (ZDC)	亜鉛めっき	56以上	1274N/2セット	130kgf/2セット	180g	1セット	20セット

輸入品のため、製品改良などにより予告なく寸法や材料の仕様変更を行う場合があります。念のため、現品にてご確認ください。