


本カタログに掲載している製品内容は、部品としての品質範囲です。この部品を使用した最終製品の機能・性能・安全を保証するものではありません。

ランプ印 プッシュラッチ PKL05型 PAT



■ラッチ本体・受座 ■プッシュつまみ



■プッシュつまみ

注文コード	品番	仕様	仕上/色	質量	1箱	1カートン
140-015-031	PKL05RGA	右用	金色めっき	68g	20ヶ	200ヶ
140-015-030	PKL05RCR	右用	クロムめっき	68g	20ヶ	200ヶ
140-015-028	PKL05LGA	左用	金色めっき	68g	20ヶ	200ヶ
140-015-027	PKL05LCR	左用	クロムめっき	68g	20ヶ	200ヶ

■ラッチ本体・受座

注文コード	品番	色	保持力N	保持力kgf	質量	1箱	1カートン
140-012-822	PKLW	ホワイト	98N	10kgf	29g	20ヶ	200ヶ

■特長

- つまみを押し込むとフラットになり、扉表面の突起がないためデザイン性に優れ、安全です。
- 扉を閉め、つまみを押し込むと扉は施錠されます。再びつまみを押しすと扉は開錠します。
- 右吊元用、左吊元用があります。
- かぶせ仕様、インセット仕様のどちらの扉にも使用できます。

■仕様

適応扉厚：15～25mm

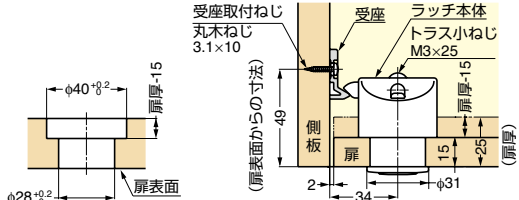
■注意

- ラッチ本体・受座とプッシュつまみは別品番です。合わせてご注文ください。
- 必ず扉を閉じてからつまみ部を押してください。つまみ部を押し込んでから扉を閉じると破損の原因となります。
- インセット扉に取り付ける場合は、戸当りが必要です。

■付属品

十字穴付丸木ねじ3.1×10、3.1×28

■取付加工図



※本図は左用(右吊元用)です。右用(左吊元用)は勝手違いとなります。

部品名	材料
プッシュつまみ	ABS樹脂
ラッチ本体	ABS樹脂/ポリアセタール(POM)
受座	ABS樹脂

ランプ印 プッシュラッチ PKL07型 PAT



■ラッチ本体・受座 ■プッシュつまみ



■プッシュつまみ

注文コード	品番	色	1箱	1カートン
140-012-819	PKL-07SW	スノーホワイト	20ヶ	200ヶ

■ラッチ本体・受座

注文コード	品番	色	保持力N	保持力kgf	1箱	1カートン
140-012-820	PKLSW	スノーホワイト	98N	10kgf	20ヶ	200ヶ

■特長

- つまみを押し込むと扉表面がフラットになり、扉表面の突起がないためデザイン性に優れ、安全です。
- 扉を閉め、つまみを押し込むと扉は施錠されます。再びつまみを押しすと扉は開錠します。
- かぶせ仕様、インセット仕様のどちらの扉にも使用できます。

■仕様

適応扉厚：15～30mm

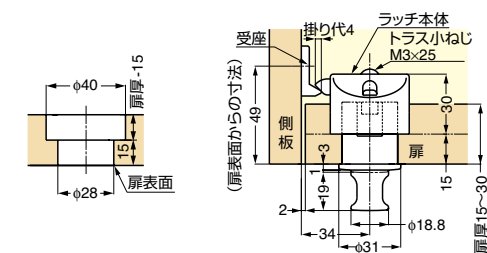
■注意

- ラッチ本体・受座とプッシュつまみは別品番です。合わせてご注文ください。
- 必ず扉を閉じてからつまみ部を押してください。つまみ部を押し込んでから扉を閉じると破損の原因となります。
- インセット扉に取り付ける場合は、戸当りが必要です。

■付属品

十字穴付丸木ねじ3.1×10、3.1×28

■取付加工図



部品名	材料
プッシュつまみ	ABS樹脂
ラッチ本体	ABS樹脂/ポリアセタール(POM)
受座	ABS樹脂