

本カタログに掲載している製品内容は、部品としての品質範囲です。この部品を使用した最終製品の機能・性能・安全を保証するものではありません。

## ランプ印 ノート型パソコン簡易ロック WL-P1800型 スリムタイプ PAT



### ■特長

- ノート型パソコンやD端子付テレビなど\*の盗難防止に効果的な簡易ロックです。  
※別売の補助金具が必要です。RS-232C端子やアナログRGB端子にも対応します。
- 錠本体が薄型のため、薄型ノートパソコンにも対応します。
- ワイヤーの長さが1,800mmあり、取り回しが容易です。
- 錠本体、ワイヤー取付部が回転するため、ワイヤーが柔軟に動きます(図1)。
- 鍵違い数は最大250通りです。
- ナックルロックを採用しています。
- キーは1ヶ所抜け(90°回転)です。
- ワイヤー太さはφ4です。

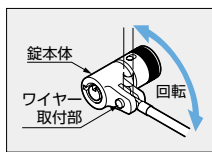
### ■注意

キー番号やその組み合わせのご指定は、仕様決定前に弊社営業担当者までご相談ください。

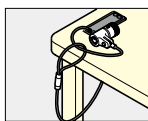
### ■別売品

簡易ロック補助金具 PC20K (下記)

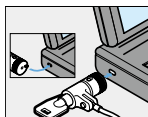
### ■錠まわりの動き(図1)



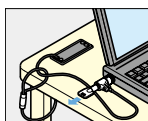
### ■取付方法



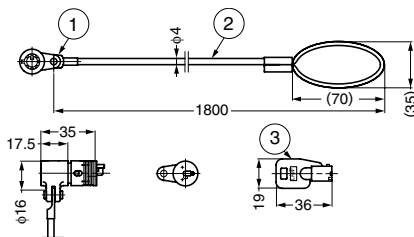
1. ワイヤーを机の配線孔などに通し片側のループに錠を通します。



2. ノート型パソコンのセキュリティホールにシリンダーの先を差し込みます。この時、錠の裏面はキーを使って左図の開錠状態でを行います。



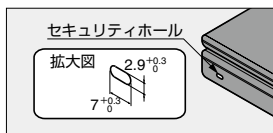
3. キーを押しながら反時計回りに90°回転させ、ロックの後キーを抜きます。錠が確実にロックされていることを確認してください。



### ■取り付け前に

⚠ 本品を取り付ける場合、お使いのノート型パソコンの平らな面に右拡大図寸法のセキュリティホールがあることを確認してください。

右拡大図寸法のセキュリティホールの無いものは取り付けできません。



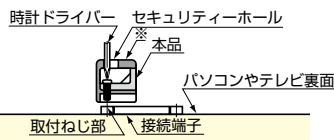
No.	部品名	材料	仕上
①	錠本体	亜鉛合金(ZDC)	サチライトニッケルめっき
②	ワイヤーロープ	鋼	PVCコーティング
③	キー	黄銅(真鍮)	ニッケルめっき

注文コード	品番	別番/同番	質量	1箱	1カートン
150-060-063	WL-P1800-B	別番	134g	10ヶ	100ヶ

## ランプ印 簡易ロック補助金具 PC20K PAT

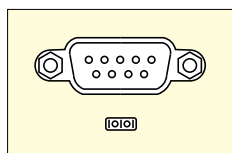


### ■取付方法



### ■RS-232C端子とは

パソコンの裏面についているこのような形状のコネクターです。シリアルコネクターとも呼ばれます。



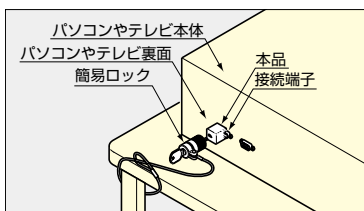
### ■特長

- P.605~607掲載の簡易ロックをパソコンやテレビ裏面の各種端子(左記)に接続するための補助金具です。  
接続可能な端子: RS-232C端子、D端子、アナログRGB端子
- パソコンやテレビ裏面の端子取付ねじ部の片側に本品を合わせ、ねじで固定します。次に補助金具のセキュリティホールに簡易ロックの掛止部を取り付け固定します。

### ■注意

左図※印側にワイヤー錠の掛止部(L金具)が必ずくるように取り付けてください。

### ■取付例



注文コード	品番	主材料	仕上	1箱	1カートン
150-060-008	PC20K	亜鉛合金(ZDC)	ニッケルめっき	40ヶ	400ヶ

【環境対応マークの見方】

このマークの製品はRoHS指令に対応しています。



ホームページアドレス <http://www.sugatsune.co.jp/>  
No.200-1カタログ