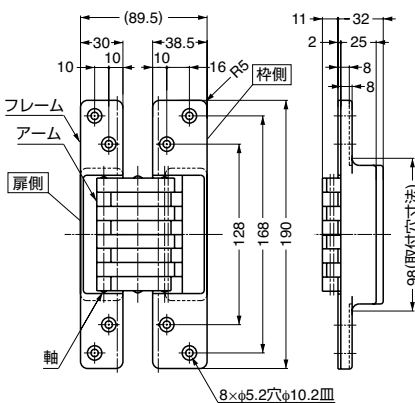



本カタログに掲載している製品内容は、部品としての品質範囲です。この部品を使用した最終製品の機能・性能・安全を保証するものではありません。

## ランプ印 建築ドア用隠し丁番 HES-3038BK型



### ■特長

- 飾り縁のついた枠にも取り付け易い建築ドア用隠し丁番です。
- 20万回の開閉試験をクリアしています。

### ■注意

- 軌跡図中※印の指定の寸法を越えますと扉が正常に開かなくなりますので、必ずお守りください。
- 詳細は弊社営業担当者までお問い合わせください。

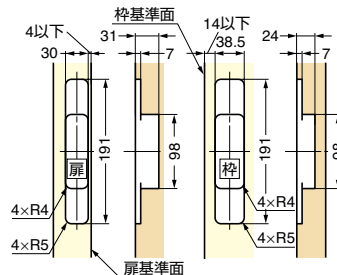
### ■仕様

標準丁番使用数：3個

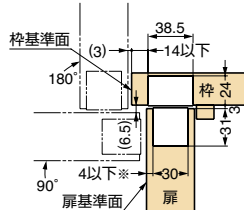
### ■付属品

十字穴付皿タッピンねじ5×26

### ■取付加工図

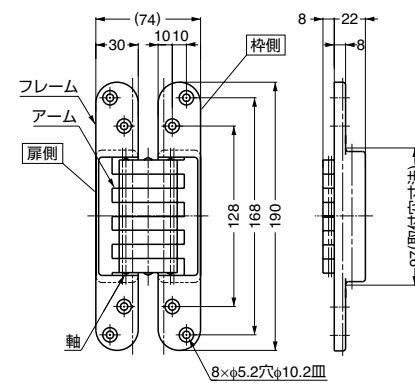



### ■軌跡図



注文コード	品番	材料	仕上	扉幅	扉高さ	扉厚	扉質量	開き角度	質量	1箱	1カートン
170-091-013	HES-3038BK PB	黄銅 (真鍮)	真鍮磨き	900以下	2000以下	36以上	45kg以下/3ヶ	180°	1360g	2ヶ	20ヶ
170-091-015	HES-3038BK SC	黄銅 (真鍮)	サテンクロムめっき	900以下	2000以下	36以上	45kg以下/3ヶ	180°	1360g	2ヶ	20ヶ

## ランプ印 建築ドア用隠し丁番 HES-3030BR型



### ■特長

- 36mm幅以上の面に取付可能なスタンダードタイプの隠し丁番です。
- 20万回の開閉試験をクリアしています。

### ■注意

- 軌跡図中※印の指定寸法を越えると、扉が正常に開かなくなりますので、必ずお守りください。
- 詳細は弊社営業担当者までお問い合わせください。

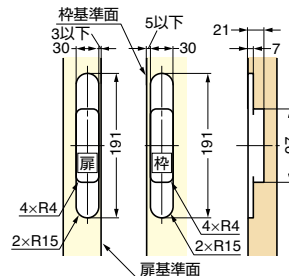
### ■仕様

標準丁番使用数：3個

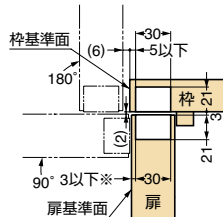
### ■付属品

十字穴付皿タッピンねじ5×26

### ■取付加工図



### ■軌跡図



注文コード	品番	材料	仕上	扉幅	扉高さ	扉厚	扉質量	開き角度	質量	1箱	1カートン
170-091-003	HES-3030BR PB	黄銅 (真鍮)	真鍮磨き	900以下	2000以下	36以上	50kg以下/3ヶ	180°	1030g	2ヶ	20ヶ
170-091-014	HES-3030BR SC	黄銅 (真鍮)	サテンクロムめっき	900以下	2000以下	36以上	50kg以下/3ヶ	180°	1030g	2ヶ	20ヶ