

本カタログに掲載している製品内容は、部品としての品質範囲です。この部品を使用した最終製品の機能・性能・安全を保証するものではありません。

## STABILUS ボールスタッド仕様 標準サイズ表 LIFT-O-MAT®

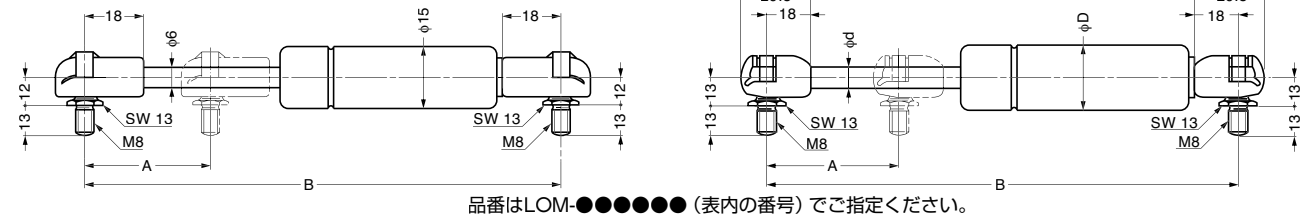
受注対応品

**注意**

ロット10本よりご注文を承ります。

■ロッド径φ8シリンダー径φ19タイプ、ロッド径φ10シリンダー径φ22タイプ

■ロッド径φ6シリンダー径φ15タイプ



品番はLOM-●●●●●● (表内の番号) でご指定ください。

ロッド径d	シリンダー径D	ストロークA	伸長時の長さB	伸長力 [N]							
				50	100	150	200	250	300	350	400
6	15	20	115.5	4829DF	4832DH	4834DY	1324DI	4836DO	4838DE	4842DB	4844DS
6	15	40	155.5	4846DI	4848DZ	4851DA	1338DJ	4853DR	4855DH	4857DY	4859DO
6	15	60	195.5	4862DQ	4534DS	4904DI	1345DS	4906DZ	4908DP	4911DR	4913DH
6	15	80	235.5	4915DY	4917DO	4919DE	1395DP	4922DG	4924DX	4926DN	4928DD
6	15	100	275.5	4931DF	4933DW	4935DM	1406DD	5004DJ	5007DV	5009DL	5012DN
6	15	120	315.5	5025DT	5027DJ	5031DG	1515DW	5033DX	5035DN	5037DD	5069DC
6	15	150	375.5	5072DE	5075DG	5077DG	1562DH	5079DX	5082DZ	5084DP	1205RU

ロッド径d	シリンダー径D	ストロークA	伸長時の長さB	伸長力 [N]											
				100	150	200	250	300	350	400	500	600	700	800	
8	19-φ	60	205	-	-	-	-	-	-	-	-	094471	083240	083259	094412
8	19-φ	80	245	-	-	-	-	-	-	-	-	083305	083313	083321	094420
8	19-φ	100	285	-	-	-	-	-	-	-	-	083380	083399	083402	094439
8	19-φ	120	325	-	-	-	-	-	-	-	-	094498	083461	083488	094447
8	19-φ	140	365	-	-	-	-	-	-	-	083534	083542	083550	083569	094455
8	19-φ	160	405	083577	095621	083585	095648	083593	095656	083607	083615	083623	083631	094463	
8	19-φ	180	445	083658	094501	083666	094528	083674	094536	083682	083690	083704	083712	094544	
8	19-φ	200	485	083720	094552	083739	094560	083747	094579	083755	083763	083771	083798	094587	
8	19-φ	220	525	083801	094595	083828	094609	083836	094617	083844	083852	083860	083879	094625	
8	19-φ	250	585	083887	094633	083895	094641	083909	094668	083917	083925	083933	083941	094676	

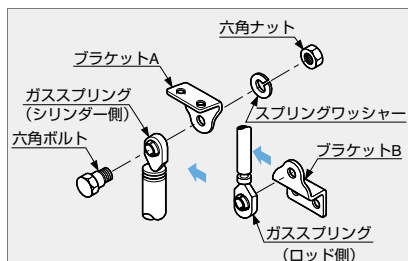
ロッド径d	シリンダー径D	ストロークA	伸長時の長さB	伸長力 [N]													
				150	200	250	300	350	400	500	600	700	800	900	1000	1150	
10	22	100	285	-	-	-	-	-	-	-	-	-	-	-	085146	085154	095303
10	22	150	385	-	-	-	-	-	-	-	-	-	-	-	085189	085197	095311
10	22	200	485	-	-	-	-	-	-	-	-	-	-	-	085227	085235	095338
10	22	250	585	-	-	-	-	-	-	-	-	-	-	-	085278	085286	095346
10	22	300	685	095354	095362	095370	095389	095397	095400	095419	095427	085294	085308	085316	085324	095435	
10	22	350	785	095443	095451	095478	095486	095494	095508	095516	095524	085332	085340	085359	085367	-	
10	22	400	885	095540	095559	095567	095575	095583	095591	095605	095613	085375	085383	-	-	-	

輸入品のため、製品改良などにより予告なく寸法や材料の仕様変更を行う場合があります。念のため、現品にてご確認ください。

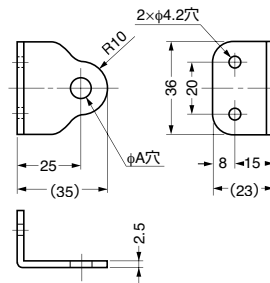
## ブラケット アイレット仕様用

SUS CAD

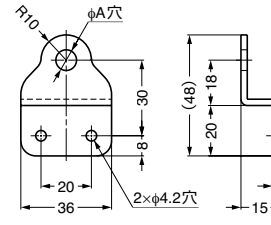
■取付例



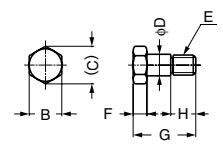
●アイレット径φ6.1、φ8.1のLIFT-O-MAT (左ページ) に対応したブラケットです。



ブラケットA (シリンダー側用)



ブラケットB (ロッド側用)



六角ボルト (付属品)

※ブラケットA、Bには六角ボルト、スプリングワッシャー、六角ナットが付属されています。

注文コード	品番	仕様	材料	仕上	A	B	C	D	E	F	G	H
180-109-302	LOM-A-6	シリンダー側 アイレット径φ6.1	ステンレス鋼 (SUS304)	パレル研磨	5.2	10	11.5	5.6	M5	4	19	9
180-109-303	LOM-B-6	ロッド側 アイレット径φ6.1	ステンレス鋼 (SUS304)	パレル研磨	5.2	10	11.5	5.6	M5	4	19	9
180-109-301	LOM-A-8	シリンダー側 アイレット径φ8.1	ステンレス鋼 (SUS304)	パレル研磨	6.2	13	15	7.6	M6	5.5	21	9.5
180-109-304	LOM-B-8	ロッド側 アイレット径φ8.1	ステンレス鋼 (SUS304)	パレル研磨	6.2	13	15	7.6	M6	5.5	21	9.5

輸入品のため、製品改良などにより予告なく寸法や材料の仕様変更を行う場合があります。念のため、現品にてご確認ください。

[環境対応マークの見方]

このマークの製品はRoHS指令に対応しています。



ホームページアドレス <http://www.sugatsune.co.jp/>  
No.200-2カタログ