

本カタログに掲載している製品内容は、部品としての品質範囲です。この部品を使用した最終製品の機能・性能・安全を保証するものではありません。

■コンセプト50（ガラス扉用）納まり寸法例



扉をキャビネット内に収納して周辺のスペースを有効に活用でき、物の出し入れが簡単な、最大扉質量 50kg まで対応するガラス扉用垂直収納金物。

■扉仕様 [幅：300～900mm] [ガラス厚：8mm]  
[高さ：1900～2850mm] [質量：50kg以下]

■特長

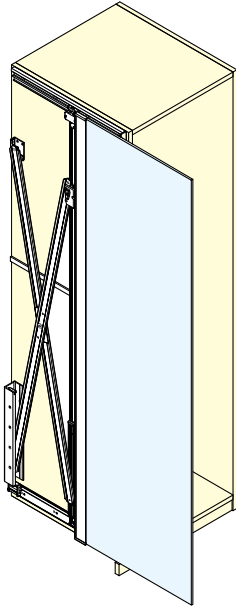
- 開いた扉をキャビネット内側に垂直収納する、家具扉のスライディングドアシステム用金物です。
- 左右ともに同じ仕様のため施工性に優れます。
- 金具はキャビネットの中帆立外側に取り付けるタイプで上レールや下ガイドを必要としません。
- 扉の高さや角度調整が非常に簡単です。

■用途

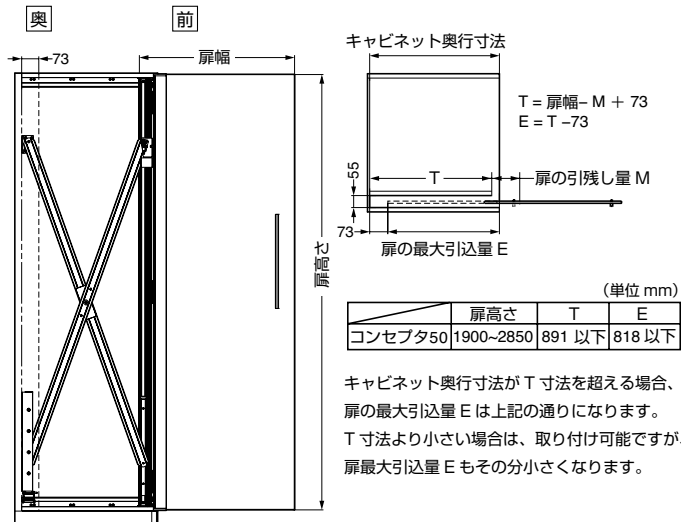
キッチン、木棚、ステレオシステム収納、洗濯収納扉、オフィスなど。

■注意

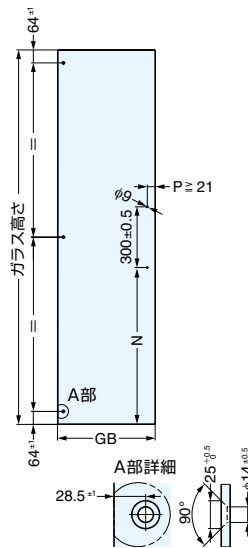
中帆立を取り外し可能な構造にしてください。



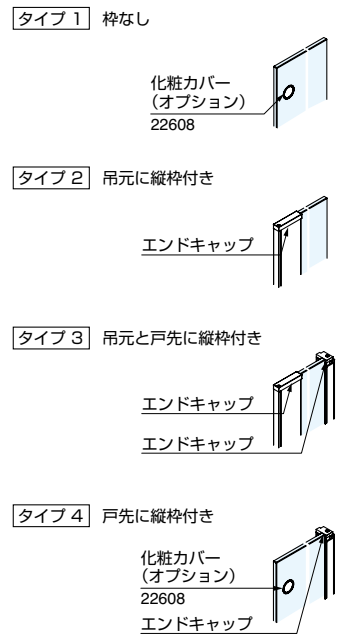
■扉およびキャビネット各寸法の関係、条件



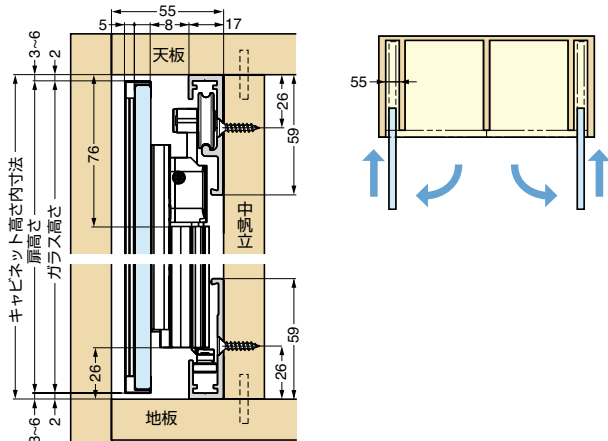
■ガラス加工詳細図



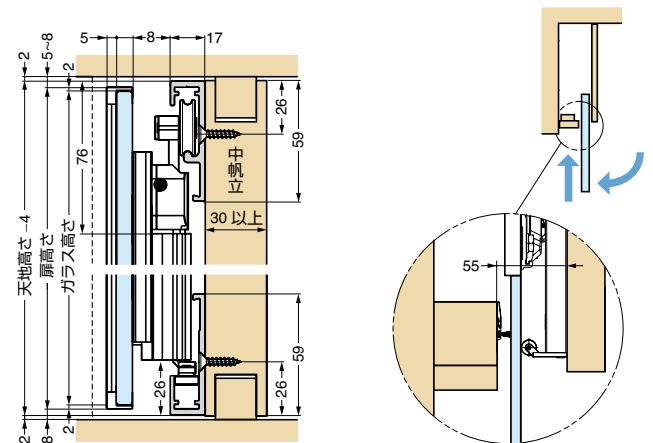
■扉タイプ別部品取付位置



キャビネット内に扉を収納する仕様  
インセット扉（タイプ2～タイプ4オプション取付例）



建設空間に直接取り付ける仕様



輸入品のため、製品改良などにより予告なく寸法や材料の仕様変更を行う場合があります。念のため、現品にてご確認ください。