

本カタログに掲載している製品内容は、部品としての品質範囲です。この部品を使用した最終製品の機能・性能・安全を保証するものではありません。

フォールディングターナウェイ 15/20



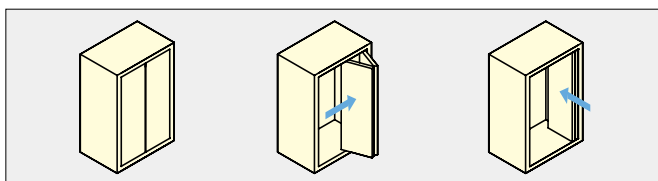
扉幅	600mmまで
扉高さ	650~2450mmまで
扉厚	19~35mm
扉質量 (扉1枚当り)	20kg以下 (扉1枚当たり)

■特長

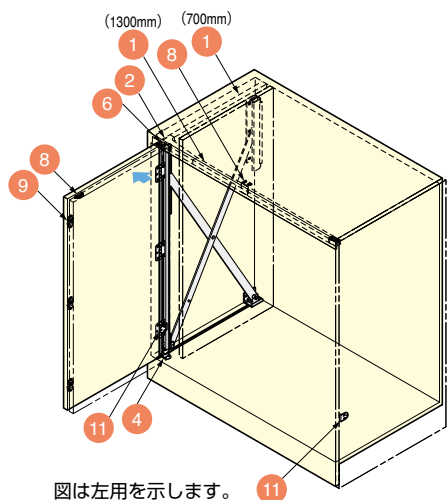
- フォールディングターナウェイ 15/20は、垂直収納扉ターナウェイ 25/×2または35/×3 (P.118~119) に追加して折戸仕様の垂直収納扉システムを製作する部品セットです。
- 限られたスペースを使い、扉をすっきりと収納したいキャビネットに最適です。
- メディアウォール、カンファレンスルームなどの収納扉に適します。

■注意

垂直収納扉金物ターナウェイ 25/×2、35/×3 (P.118~119) が別途必要です。

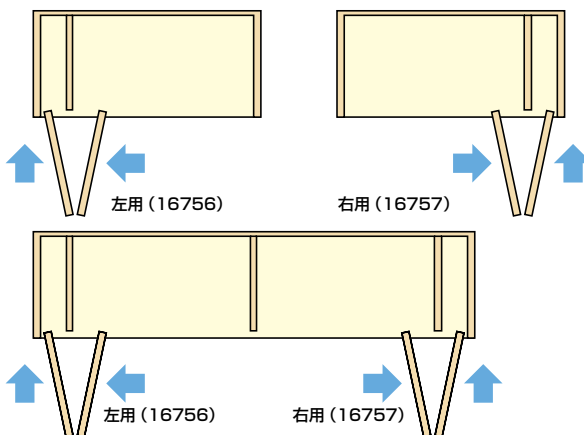


■部品の取付方法



図は左用を示します。 ⑪

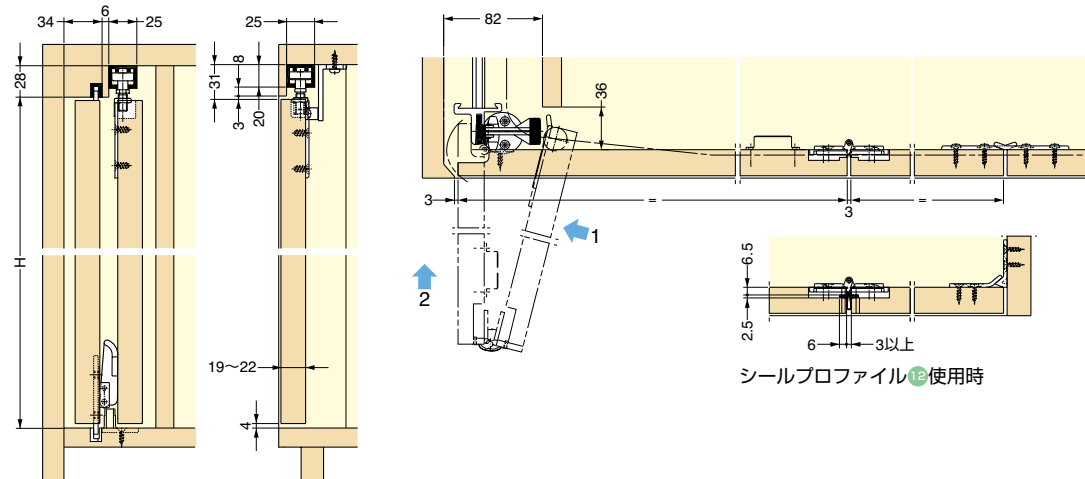
■仕様



■扉の納まり寸法例

ターナウェイ 25/×2、35/×3 (P.118) に追加することで、下図のような折戸仕様の垂直収納扉となります。

※下図Hをターナウェイ 25/×2、35/×3のキャビネット内部の高さとして選定してください。



輸入品のため、製品改良などにより予告なく寸法や材料の仕様変更を行う場合があります。念のため、現品にてご確認ください。