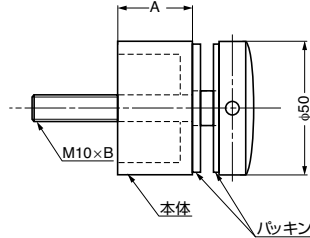


本カタログに掲載している製品内容は、部品としての品質範囲です。この部品を使用した最終製品の機能・性能・安全を保証するものではありません。

Q-railing **ポイントフィックス® 13-0747型**

NEW SUS 強化ガラス



■特長

ポイントフィックス本体底部から取付パネルまでの寸法 Aが4種類の中からお選びいただけます。

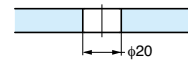
■注意

取り付けの際、専用工具が必要になります。

■別売品

専用工具 19-0702-050-00

■取付加工図



■専用工具（別売品）

注文コード	品番
270-021-337	19-0702-050-00

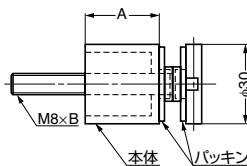


注文コード	品番	材料	仕上	適応ガラス厚	A	B
270-021-395	13-0747-000-12	ステンレス鋼 (SUS304)	サテン仕上	8, 10, 12, 15	10	50
270-021-396	13-0747-300-12	ステンレス鋼 (SUS304)	サテン仕上	8, 10, 12, 15	30	70
270-021-397	13-0747-400-12	ステンレス鋼 (SUS304)	サテン仕上	8, 10, 12, 15	40	70
270-021-398	13-0747-500-12	ステンレス鋼 (SUS304)	サテン仕上	8, 10, 12, 15	50	80

輸入品のため、製品改良などにより予告なく寸法や材料の仕様変更を行う場合があります。念のため、現品にてご確認ください。

Q-railing **ポイントフィックス® 13-0746型**

NEW SUS 強化ガラス



■特長

ポイントフィックス本体底部から取付パネルまでの寸法 Aが4種類の中からお選びいただけます。

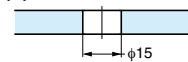
■注意

取り付けの際、専用工具が必要になります。

■別売品

専用工具 19-0702-030-00

■取付加工図



■専用工具（別売品）

注文コード	品番
270-021-338	19-0702-030-00



注文コード	品番	材料	仕上	適応ガラス厚	A	B
270-021-406	13-0746-000-12	ステンレス鋼 (SUS304)	サテン仕上	6, 8, 10, 12, 15	15	50
270-021-407	13-0746-300-12	ステンレス鋼 (SUS304)	サテン仕上	6, 8, 10, 12, 15	30	70
270-021-408	13-0746-400-12	ステンレス鋼 (SUS304)	サテン仕上	6, 8, 10, 12, 15	40	80
270-021-409	13-0746-500-12	ステンレス鋼 (SUS304)	サテン仕上	6, 8, 10, 12, 15	50	90

輸入品のため、製品改良などにより予告なく寸法や材料の仕様変更を行う場合があります。念のため、現品にてご確認ください。

【環境対応マークの見方】

このマークの製品はRoHS指令に対応しています。



ホームページアドレス <http://www.sugatsune.co.jp/>  
No.200-3カタログ