

本カタログに掲載している製品内容は、部品としての品質範囲です。この部品を使用した最終製品の機能・性能・安全を保証するものではありません。

ランブ印 **モノフラット リンクスヒンジ LIN-X450型、LIN-X600型** PAT

S ドアレール金物(家具用)

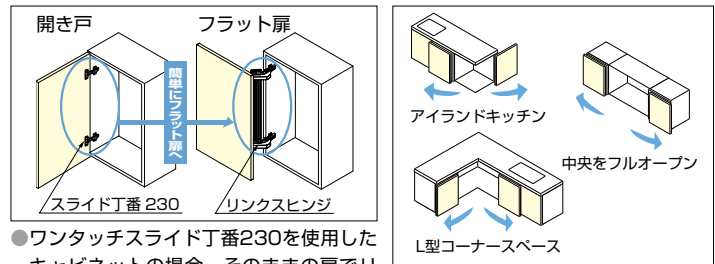
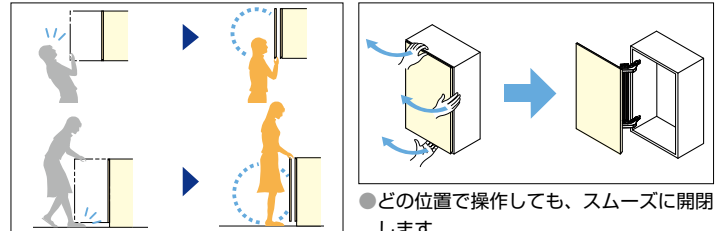
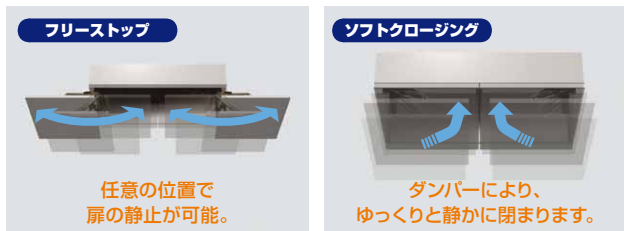
木扉用

モノフラット リンクスヒンジ



MonoFlat LIN-X hinge®

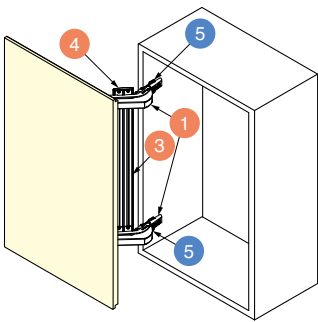
	LIN-X450型 (P.196)	LIN-X600型 (P.200)
扉幅	400~500mm	550~650mm
扉高さ	600~2400mm	
扉厚	15~24mm	
扉質量	17kg以下 (扉1枚当たり)	24kg以下 (扉1枚当たり)
適応かぶせ量	19mm	
製品仕様	■ 1枚扉仕様 (かぶせ)	



■モノフラット リンクスヒンジ LIN-X450型

丸番号は部品番号です。右ページの部品表と照らし合わせてご覧ください。LIN-X600型はP.200をご覧ください。

本図は2本吊りの場合を示します。



開き戸と異なり、開閉時も開いても扉が邪魔にならない画期的な開き扉金物

■扉仕様 [幅: 400~500mm] [厚さ: 15~24mm] [高さ: 600~2400mm] [質量: 17kg以下/扉1枚当たり] [適応かぶせ量: 19mm] [適応かぶせ量: 標準仕様19mmかぶせ]

■特長

- 扉を閉めると左右の扉に対してフラットに納まる、かぶせ仕様の家具用扉金物です。
 - ・開く時も開いた後も、扉が邪魔にならない
扉の軌跡が開き戸に比べて小さく、開いた状態でも邪魔にならないため、キャビネット前のスペースが狭い場所でも使用できます。
 - ・フルオープン！内部スペースを有効活用
キャビネットの側板に取り付けるため、内部スペースの上下部分を有効に活用できます。
 - ・スムーズな操作感
扉はどの位置から操作してもスムーズに開閉できます。
 - ・フリーストップ&ソフトクロージング
扉は任意の位置で静止します。また、閉めるときはダンパーによりゆっくりと静かに閉まります。
 - ・画期的なワンタッチ取付方法
スライド丁番230と同じワンタッチ取付方式を採用しています。このため、取り付け・取り外しが簡単なおうえ、スライド丁番230を使用している扉と簡単に取り替えができます。詳細は弊社営業担当者までお問い合わせください。
 - ・4方向の扉位置調整が可能
スライド丁番を調整する要領で、上下・左右・前後・平行の4方向に対して調整ができます。
 - ・さまざまなキャビネットに対応
片開き、両開きなどの組み合わせが可能のため、さまざまなキャビネットに対応できます。L型コーナースペースにも有効です。
- 適応扉高さ600~900mm、適応扉質量7kg以下に限り、座金類と一式になった標準セットもあります。詳細はP.199をご覧ください。

