本カタログに掲載している製品内容は、部品としての品質範囲です。この部品を使用した最終製品の機能・性能・安全を保証するものではありません。

■コンビーノ45GR-FS 納まり寸法例 （丸番号は部品番号です。P.390～391の部品表と照らし合わせてご覧ください。）

2枚扉の場合

扉幅 = (W+60)/2

ガラス幅 = 扉幅 − 7

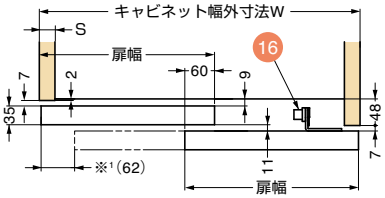

3枚扉の場合

扉幅 = (W+120)/3

ガラス幅 = 扉幅 − 7

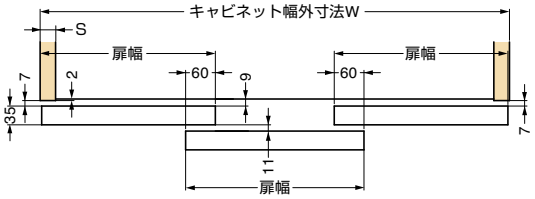

■ハンドル40の取付位置

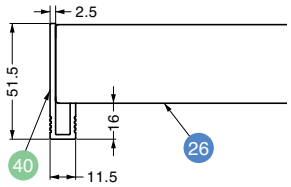

※¹戸当り17を取り付けた場合に引き残る最低寸法を示します。

手前側扉の右側
裏面から見た場合

奥側扉の左側
裏面から見た場合
（9 10 11の表示は省略されています。）

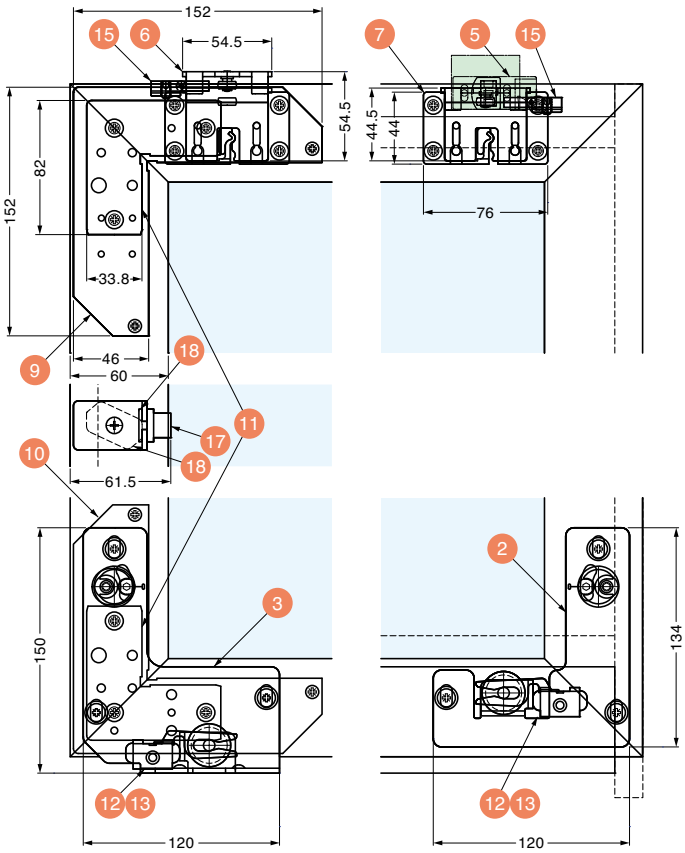

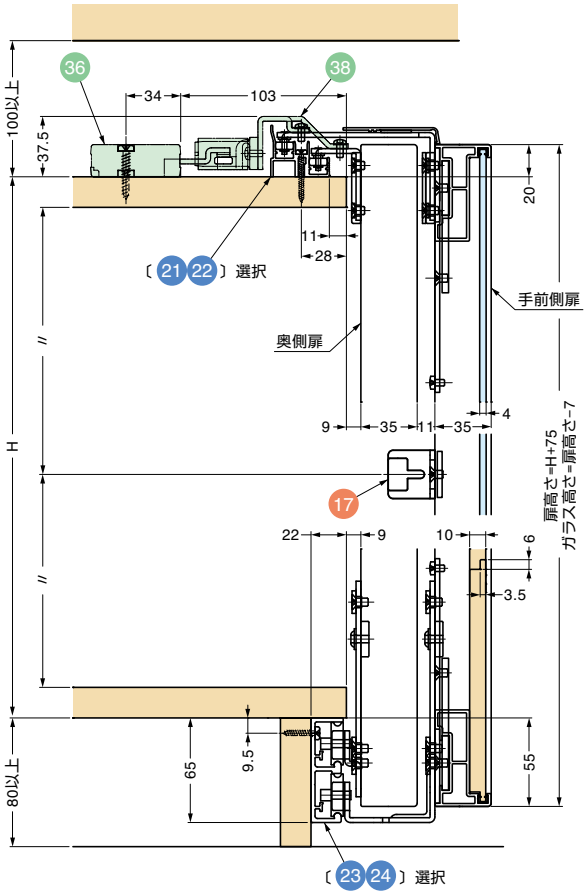

■3枚扉用ストッパー32取付位置

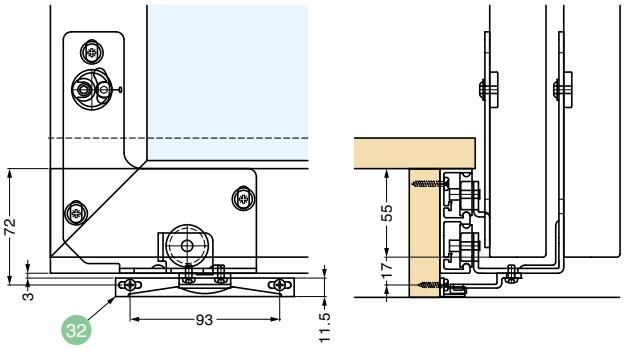

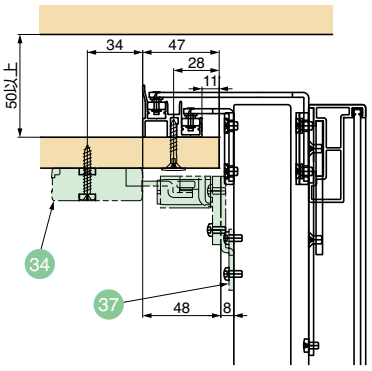

ソフトクロージングダンパー34を
天板下に取り付ける場合

輸入品のため、製品改良などにより予告なく寸法や材料の仕様変更を行う場合があります。念のため、現品にてご確認ください。