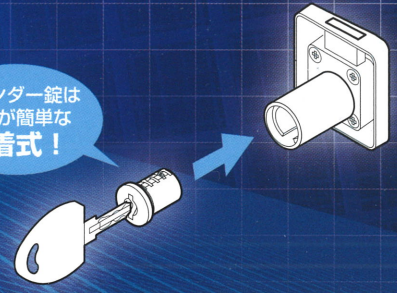


新登場!

優れた防犯性と コストパフォーマンス

シリンダー錠は
交換が簡単な
脱着式!



ここがすごい! 防犯性に優れた2種類のキー

サイバー5 CL53型 ウェーブキータイプ

複製困難! 強力な防犯性能!
ディンプルキー + ウェーブ溝



鍵違い数 最大 8,000 通り

サイバー3 CL33型 ディンプルキータイプ

防犯性に優れたディンプルキー



鍵違い数 最大 1,000 通り


同一キーで、脱着錠シリーズを一括管理



サイバーロック 脱着錠シリーズには、P.3 ~ 4の他に、デッドボルトが2段階で突出する面付錠、プッシュ錠やガラス錠などがあります。本シリーズの中で同じキー番号をご指定いただくと、キーの共通使用ができます(トータルロックシステム)。また、別売のマスターキーで一括管理もできます。

面付錠ハウジング
A-614S型 (P.3)


※右開き扉用のA-614R型もあります
(2014年10月発売予定)。



適応板厚 16~30mm


引き出し用

面付錠ハウジング
A-627型 [2014年10月発売予定]



適応板厚 16~20、
30~36mm


面付錠ハウジング
A-628R型 (P.3)



適応板厚 16~30mm

引き出し・両開き扉用

面付カム錠ハウジング
A-605-22 (P.4)



適応板厚 16~20mm

ローラーシャッター・引戸用

シリンダー内筒
CL33型、CL53型 (P.2)



引込戸用

適応板厚 16~20mm



ガラス片開き扉・両開き扉用*


適応板厚 3~11mm

※両開き扉には左記受座
が別途必要です。



ガラス片開き扉用

適応板厚
4~10mm



クロムめっき サテンニッケルめっき

プッシュ錠ハウジング
A-604-22 [2014年10月発売予定]

両開きガラス錠受座
D-622-01 [2014年10月発売予定]



ガラス錠ハウジング
A-621-25 [2014年10月発売予定]

ガラス錠ハウジング
A-624型 [2014年10月発売予定]



4色の塗装仕上品も発売予定です。

シリンダー錠の交換が簡単で、管理がラクラク

キーの紛失や使用者の変更時に、シリンダー錠を本体ごと取り替える必要がないため、管理が大変容易です。