

本カタログに掲載している製品内容は、部品としての品質範囲です。この部品を使用した最終製品の機能・性能・安全を保証するものではありません。

ショーケース用ガラス金物シリーズ ダイジェスト

NEW 200A 強化ガラス



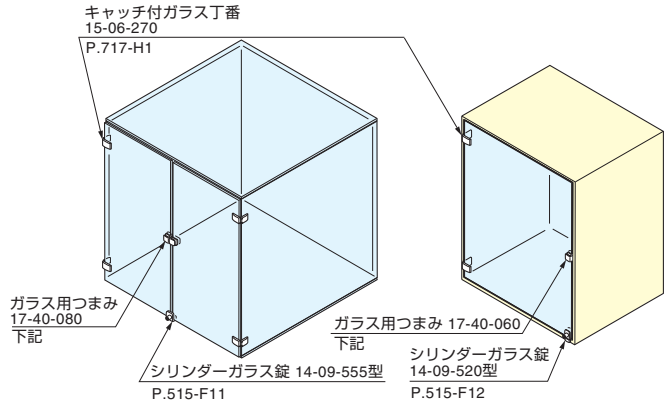
シリンダーガラス錠
14-09-520型 (P.515-F12)



キャッチ付ガラス丁番
15-06-270 (P.717-H1)

■特長

- 片開き・両開き扉などの仕様の違うキャビネットを金物で統一したデザインにできます。
- ショーケースに映えるクロムめっき仕上で統一しています。
- 用途に応じてさまざまな組み合わせが可能です。



A
ハンドル

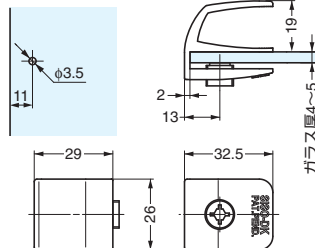
ガラス扉用つまみ

ガラス用つまみ 17-40-060 片開き扉用

NEW 200A 強化ガラス



■穴取付時の樹脂パネル加工図



■特長

- ガラス加工が不要なガラス扉用のつまみです。
- 左右兼用です。
- 挟み取付用止めねじの先端に樹脂パッキンがついているため、別途用意する必要がありません。
- 穴加工をして、付属の穴取付用ねじを使用するとよりしっかりと固定できます。

■注意

穴取付は樹脂パネルにのみ行えます。ガラスには行えません。

■付属品

- 十字穴付止めねじ M10×8.5 (挟み取付用)
 - 十字穴付止めねじ M10×11 (穴取付用)
- 両開き用もあります。(下記)

注文コード	品番	材料	仕上	適応ガラス厚	質量	1箱	1カートン
100-028-961	17-40-060	亜鉛合金 (ZDC)	クロムめっき	4~5	558g	12ヶ	240ヶ

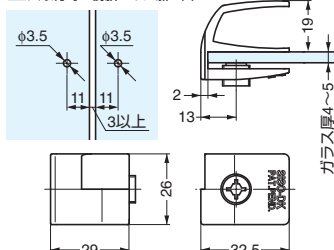
輸入品のため、製品改良などにより予告なく寸法や材料の仕様変更を行う場合があります。念のため、現品にてご確認ください。

ガラス用つまみ 17-40-080 両開き扉用

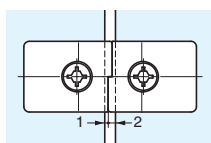
NEW 200A 強化ガラス



■穴取付時の樹脂パネル加工図



■取付例 (製品裏面)



■特長

- ガラス加工が不要な、両開きガラス扉用のつまみです。
- 扉を閉じると、つまみ側面の向かい合う凹凸はまる、両開き扉用の形状です。
- 挟み取付用止めねじの先端に樹脂パッキンがついているため、別途用意する必要がありません。
- 穴加工をして、付属の穴取付用ねじを使用するとよりしっかりと固定できます。

■注意

穴取付は樹脂パネルにのみ行えます。ガラスには行えません。

本品は2ヶ(左右1セット)単位での販売です。

■付属品

- 十字穴付止めねじ M10×8.5 (挟み取付用)
 - 十字穴付止めねじ M10×11 (穴取付用)
- 片開き用もあります。(上記)

注文コード	品番	材料	仕上	適応ガラス厚	質量	1箱	1カートン
100-028-962	17-40-080	亜鉛合金 (ZDC)	クロムめっき	4~5	1108g	12セット	240セット

輸入品のため、製品改良などにより予告なく寸法や材料の仕様変更を行う場合があります。念のため、現品にてご確認ください。

【環境対応マークの見方】

このマークの製品はRoHS指令に対応しています。

SUGATSUNE

ホームページアドレス <http://www.sugatsune.co.jp/>
No.200A-1カタログ

新製品
200A