


本カタログに掲載している製品内容は、部品としての品質範囲です。この部品を使用した最終製品の機能・性能・安全を保証するものではありません。

LAMP. ダンパーヒンジ HG-JHM9型



■特長

- 装置の小型蓋などに最適なインセット仕様のダンパーヒンジです。
- 両方向性ダンパーを使用しているため、上蓋用・上開き用・下開き用・下蓋用として使用できます。
- 取付タイプは側面付(下記)と裏面付(右ページ)の2種類があります。

■仕様

- 使用温度: 0℃～40℃
- 開閉角度: 約105°

■用途

会議テーブル用配線孔の小型蓋、機械装置の小型カバーなど

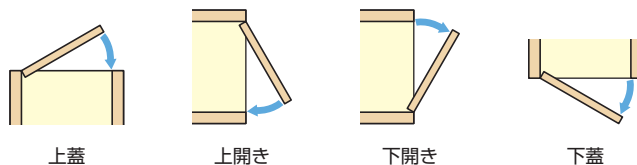
■注意

- 左右1セット単位での販売です。
- 受座は左右の勝手違いがあります。
- トルク範囲は、蓋(扉)1枚に対してヒンジを左右1セット使用した場合の値です。
- トルクの範囲内で使用してください。
- ヒンジ同士の軸心は水平にし、ずれないように取り付けてください。
- 蓋(扉)を閉じた位置で保持するための、受けなどを設けてください。

■推奨ねじ

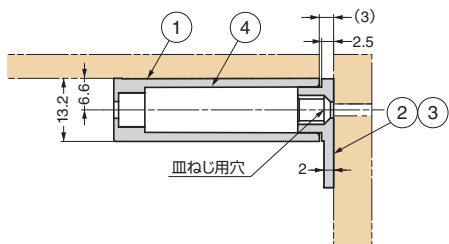
- 側面付…皿ねじM3、バインドねじM3、皿タッピンねじ呼び3、バインドタッピンねじ呼び3など
- 裏面付…バインドねじM3、バインドタッピンねじ呼び3など

■制動方向

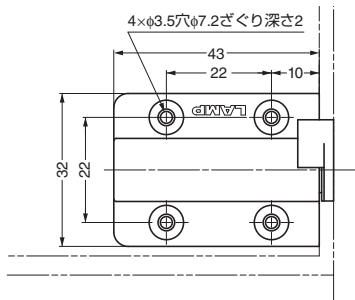


側面付

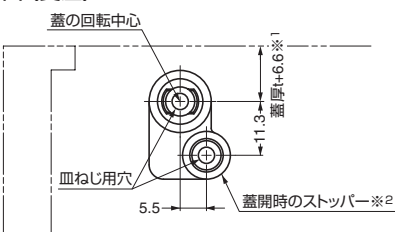
■正面図(断面)



■裏面図



■取付図(受座)

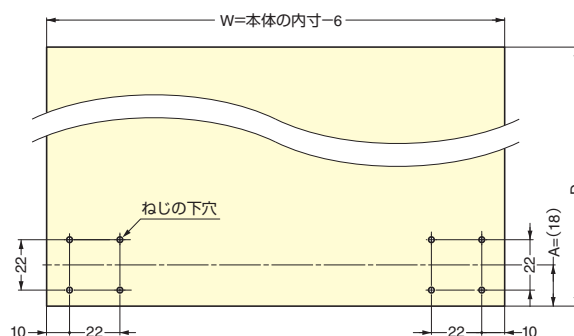


※1 側板と蓋の天面をフラットにする場合の寸法です。

※2 蓋の開き角度を大きくするには、ストッパーの位置を回転させて固定します。

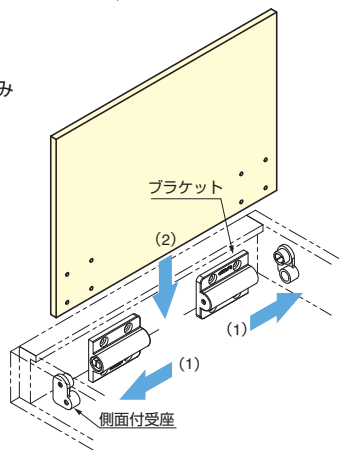


■蓋裏面の加工図



■ブラケットおよび蓋の取付方法

- (1) 固定した受座にブラケットを差し込みます。
- (2) 蓋の取付穴とブラケットを合わせ、ねじで固定します。



■側面付

注文コード	品番	色	トルク/1セット		1箱	1カートン
170-025-895	HG-JHM9-S-BL	ブラック	5.4～8.6cN・m	0.55～0.88kgf・cm	40ヶ	440ヶ
170-025-896	HG-JHM9-S-WT	ホワイト	5.4～8.6cN・m	0.55～0.88kgf・cm	40ヶ	440ヶ

No.	部品名	主材料	色
①	ブラケット	ポリアセタール(POM)	ブラック、ホワイト
②	受座R	PBT樹脂	ブラック、ホワイト
③	受座L	PBT樹脂	ブラック、ホワイト
④	ダンパー	ポリアセタール(POM)	-

H 各種丁番

家具用

ダンパーヒンジ

新製品 200A