


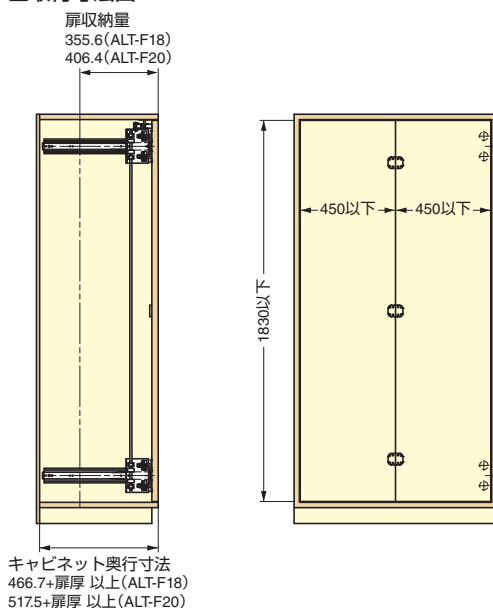
本カタログに掲載している製品内容は、部品としての品質範囲です。この部品を使用した最終製品の機能・性能・安全を保証するものではありません。

LAMP 垂直収納折戸金物 ALT-F型 PAT.P



※発熱機器を隠す場合、必ず所轄消防署の確認許可をお受けください。

■取付寸法図



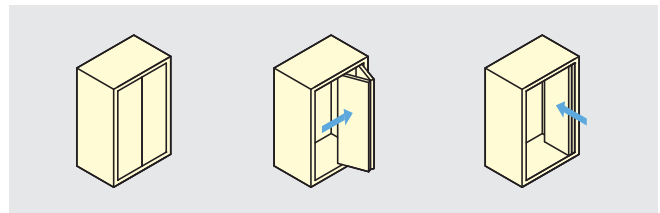
扉幅	450mm以下
扉高さ	1830mm以下
扉厚	23~30mm
扉質量	10kg以下(扉1枚当たり)

■特長

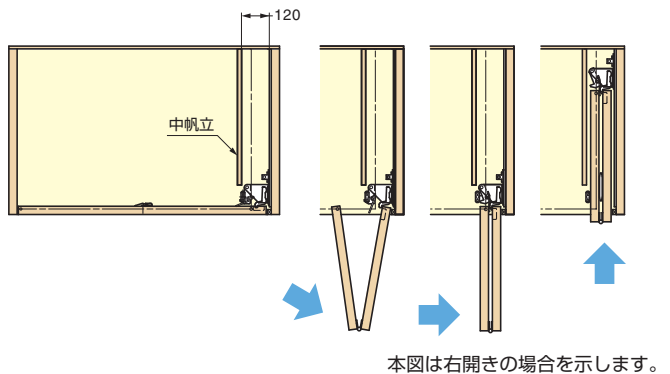
- 開いた折戸をキャビネット内側に収納し、キャビネット周辺のスペースを有効に活用できます。
- 棚板を取り付けたい場合や、金物を隠したい場合は、中帆立(お客様にてご用意/中帆立はメンテナンスの際に便利な着脱式をおすすめします)を付けてください。
- レール①3本使い仕様(標準は2本仕様)により、扉高さ2400mm(扉質量10kg以下)まで対応可能です(受注対応)。キャビネット製作上の注意点や制限などがあるため、詳細は弊社営業担当者までお問い合わせください。

■注意

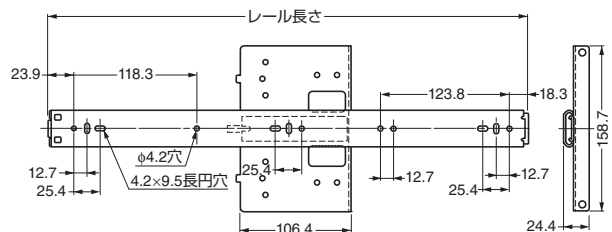
- レール①は絶対にカットしないでください。
- 扉を閉じる時は、折り量んだ扉を最後まで引き出してから閉じてください。故障の原因となります。
- 扉を扉収納量以下で止める場合、側板内面に設けたストッパーをレール可動部に当てて止めてください。ストッパーはお客様にてご用意ください。



■扉の開き方



■レール①寸法図



品番	開き方向	レール長さ	扉収納量	キャビネット奥行き寸法
ALT-F18L	左開き	460.4	355.6	466.7+扉厚 以上
ALT-F18R	右開き	460.4	355.6	466.7+扉厚 以上
ALT-F20L	左開き	511.2	406.4	517.5+扉厚 以上
ALT-F20R	右開き	511.2	406.4	517.5+扉厚 以上