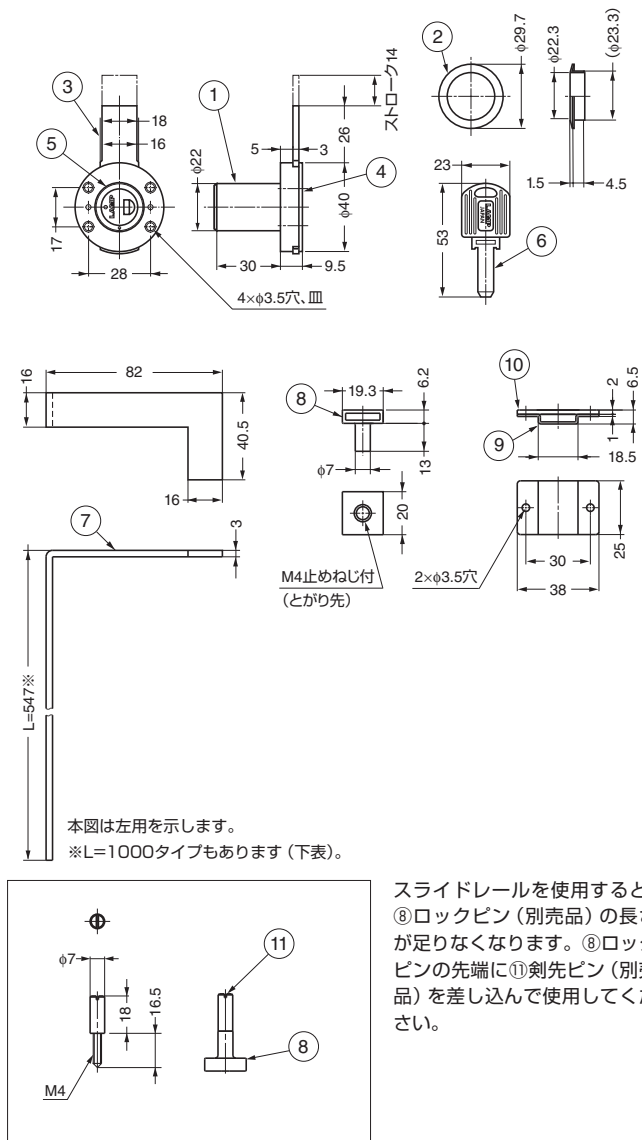
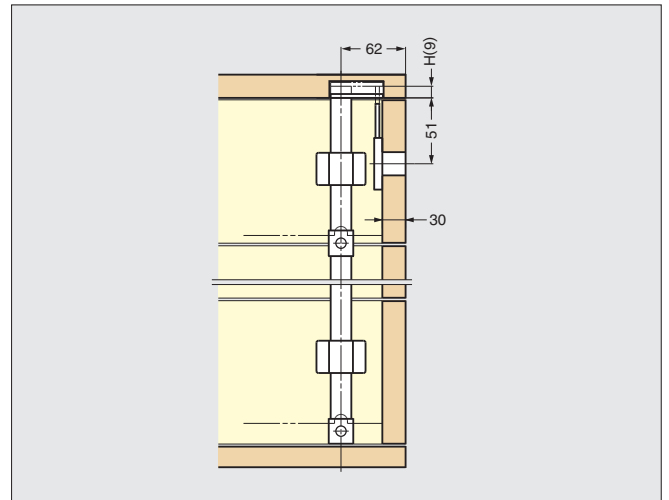


本カタログに掲載している製品内容は、部品としての品質範囲です。この部品を使用した最終製品の機能・性能・安全を保証するものではありません。

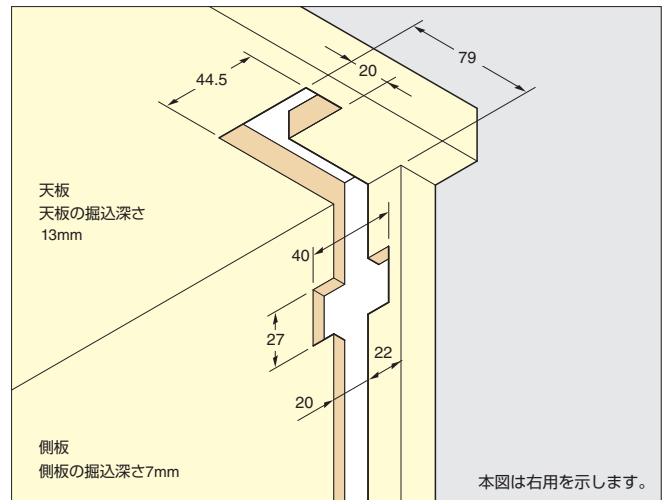


■取付仕様図



上の取付仕様図においては、運動バーとシリンダー錠のデッドボルトとのすき間を約5mmとしているため、運動バーの上下のストロークHは約9mmになります。

■取付加工図 (例)



スライドレールを使用すると、⑧ロックピン (別売品) の長さが足りなくなります。⑧ロックピンの先端に⑪剣先ピン (別売品) を差し込んで使用してください。

No.	部品名	材料	仕上/色
①	シリンダー外筒	亜鉛合金 (ZDC)	GA : 金色めっき、塗装/クリアー DN : サチライトニッケルめっき
②	リング	黄銅 (真鍮)	GA : 金色めっき、塗装/クリアー DN : サチライトニッケルめっき
③	デッドボルト	ステンレス鋼 (SUS304)	バレル研磨
④	カバー	ステンレス鋼 (SUS304)	バレル研磨
⑤	シリンダー内筒 (別売品)	ステンレス鋼 (SUS304) / 亜鉛合金 (ZDC)	バレル研磨/有色クロメート処理
⑥	キー (別売品)	黄銅 (真鍮) / ABS樹脂	ニッケルめっき/ブラック
⑦	運動バー (別売品)	鋼	有色クロメート処理
⑧	オールロック用ロックピン (別売品)	亜鉛合金 (ZDC)	有色クロメート処理 (三価)
⑨	オールロック用ガイド (別売品)	鋼	ニッケルめっき
⑩	オールロック用ガイドプレート (別売品)	鋼	ニッケルめっき
⑪	オールロック用剣先ピン (別売品)	鋼	ニッケルめっき

■シリンダー錠 (①～④)

注文コード	品番	仕上	シリンダー径	運動バーのストローク	適応板厚	1カートン
150-066-006	1830-MKGA	金色めっき、塗装/クリアー	φ22	14	30	60ヶ
G 150-066-005	1830-MKDN	サチライトニッケルめっき	φ22	14	30	60ヶ

■部品セット (⑦～⑩) (別売品)

注文コード	品番	左/右	1カートン
150-060-520	ALFR	右用	50セット
150-060-521	ALFL	左用	50セット

■部品単品 (⑧～⑩) (別売品)

注文コード	品番	部品名	No.
150-060-134	ALS-LP	オールロック用ロックピン	⑧
G 150-945-903	ALS-G	オールロック用ガイド	⑨
G 150-945-902	ALS-GP	オールロック用ガイドプレート	⑩

■オールロック用剣先ピン (⑪) (別売品)

注文コード	品番	1箱	1カートン
G 150-060-117	ALS-KP	400ヶ	2,000ヶ

■運動バー (⑦のL=1000タイプ) (別売品)

注文コード	品番	左/右
150-028-521	ALFBAR100OR	右用
150-028-522	ALFBAR100OL	左用

【環境対応マークの見方】

G このマークの製品はRoHS指令に対応しています。



ホームページアドレス <http://www.sugatsune.co.jp/>
No.200A-1カタログ