

# easylockの特徴


## 1 ドライバーで簡単取り付け、工事は不要です

錠前のタイプが合えば、ドライバーで簡単にお使いの扉に取りつけることができます。配線工事等は不要です。



## 2 離れたところから解錠できる

離れたところからリモコン操作で解錠できます。



## 3 暗い場所でもボタン1つで解錠できる

暗い場所でも鍵穴を探すことなく解錠できるので便利です。



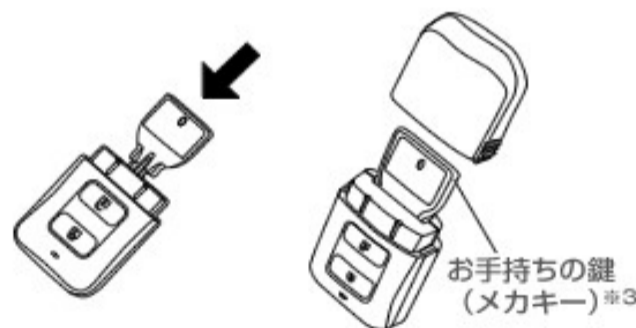
## 4 オートロック機能で施錠の忘れがない

リモコンで解錠したあと一定時間が経つと自動施錠され、施錠後に本体のブザー（ピッ）が鳴ります。※1  
但し、リモコンを使わずに解錠した場合は、オートロック機能は作動しません。



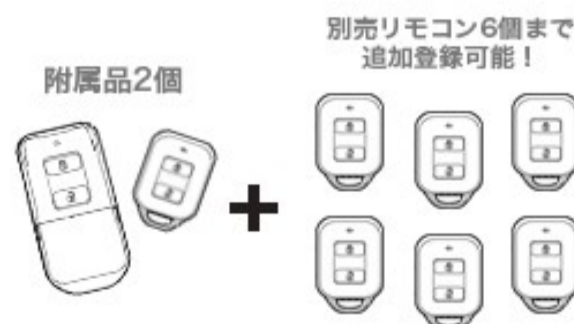
## 5 キー収納リモコンなので安心

キー収納リモコンは、お手持ちの鍵（メカキー）を内蔵することで使用できます。万が一、本体及びリモコンが電池切れになっても、メカキーで解錠できるので安心です。※2、※4、※5



## 6 リモコンが最大8個まで使用可能

付属品の2個を含めて、最大8個までリモコンが使えます（ミニリモコンは、単品でも販売しております）。



- ※1：ブザー音切りスイッチ（P.22）が「ON」の場合は、本体のブザーは鳴りません。オートロックON / OFF 切替えスイッチが「OFF」の場合は、オートロック機能は作動しません。
- ※2：キー収納リモコンは、お手持ちの鍵（メカキー）を内蔵していないとエラーになり、施解錠できません。
- ※3：キー収納リモコンに収納できるキーの厚みは、2mm～3.3mmです。
- ※4：キー収納リモコンは、緊急対応の機能を有するため、世帯主もしくはそれに準ずる方がお持ちください。
- ※5：キャップは、キャップ着脱つめがカチッというまで押し込んで、完全に取っつけてください。