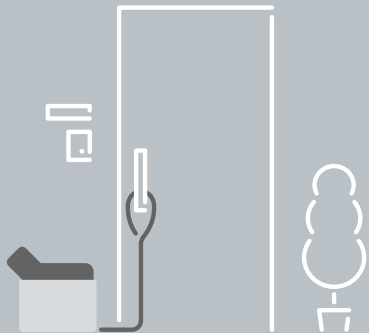


oitec

FLEXIBLE DELIVERY CASE

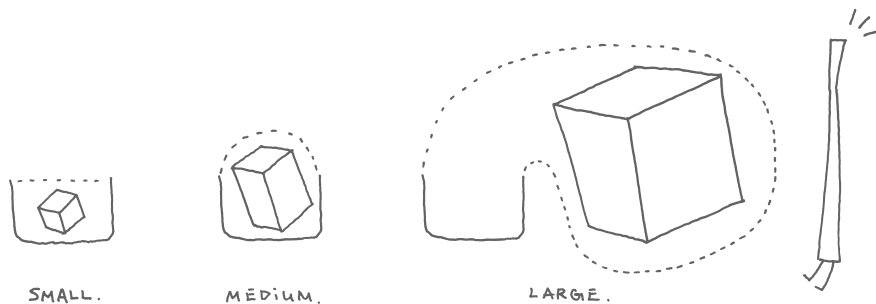




置いてく、受け取る。シンプルな宅配ボックス

oitec

FLEXIBLE DELIVERY CASE



〜ε〜♪😊.

インターネットでのお買い物がますます手軽になる一方、わずらわしさがなかなか解消されないのが、荷物の受け取りです。

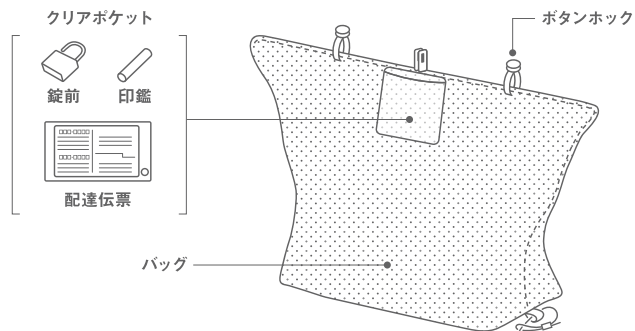
宅配ボックスもマンションに設置されていない限り、利用しないことがほとんどではないでしょうか。

そこで、コンパクトな置き型ながら、荷物のサイズに合わせた収納ができ、安心して使える宅配ボックスをデザインしました。

荷物の受け取りもシンプルに。

「oitec」は受け取りを気にせずに、インターネットでショッピングやフリーマーケット、オークションなどを楽しむための宅配ボックスです。

## ケース + ナイロンバッグ = 「バッグインケース」型の宅配ボックス

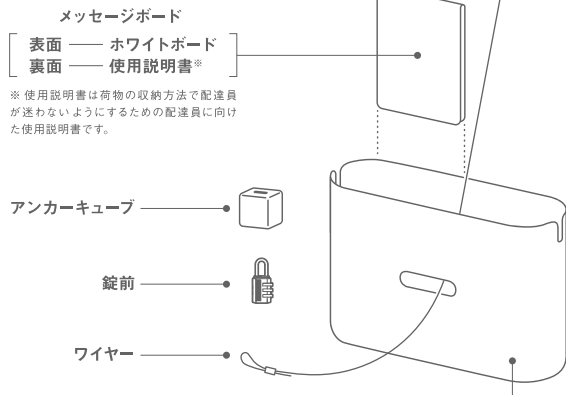


### ☑ コンパクトながらくたっぶり>大容量

ケースに入りきらない大きな荷物も、ケース内のバッグを取り出して広げることで収納できます。

### ☑ 大開口設計で荷物の出し入れスムーズ

感覚的にわかりやすくスムーズな収納ができるよう、バッグの口を大きくし、バッグ内側の底面の色を変えています。



### ☑ あらゆる場所に設置できるセキュリティ設計

ケースとバッグをつなぐワイヤーは、玄関の格子や柵のほか、ドアの隙間やポストの投函口にも固定できます。

### ☑ 安心受け取り仕様

ケースにはメッセージボードが取り付けられるので、宅配業者へ使用方法や連絡事項を伝えることができます。

#### ケース

寸法：W506×D169×H341mm

重量：2100g

材質：ABS (UV防止剤配合) + ウレタン塗装

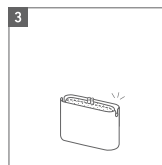
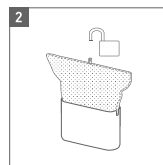
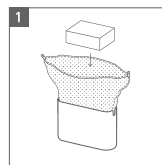
## how to use 使い方



### ✓ 小さい荷物 (ケース内)

W410×D130×H280mm程度

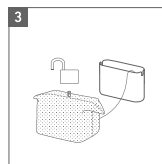
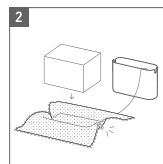
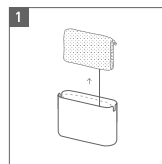
小さい荷物ならバッグを取り出すことなく、ジッパーで口を広げるだけでそのままケース内に収納することができます。



### ✓ 大きい荷物 (ケース外)

W660×D480×H400mm程度

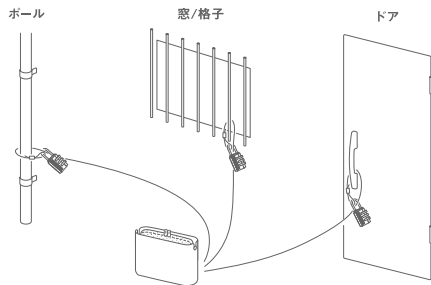
ケースに入らない大きい荷物は、バッグを取り出し広げて収納。強度のあるナイロンバッグなのでセキュリティも安心です。



## how to fix 固定方法

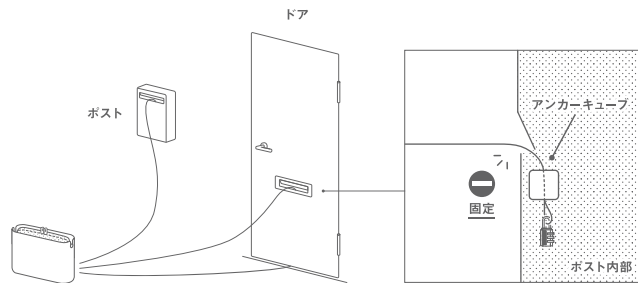
### ✓ ワイヤー錠で固定する場合

窓の格子やボール、ドア部分などにワイヤーを通し、ダイヤル錠でロックします。



### ✓ アンカーキューブで固定する場合

ワイヤーの先端にアンカーキューブを取り付け、ドアの隙間やポストの投函口に固定します。



## specification 仕様


ケースを樹脂製にすることで、女性でも持ち運べる軽さに。また、ワイヤーを通す穴はケースの持ち手としても使いやすくなっています。



ケースに掛けるメッセージボードの表面は、連絡事項が記載できるホワイトボード。裏面には宅配業者に向けた使用説明がプリントされています。



ナイロンバッグのクリアポケットには、バッグの施錠に必要な南京錠や印鑑、宅配業者からの配達伝票などを入れておくことができます。



## color カラーバリエーション

カラーバリエーションは、シルバー、ブラック、ホワイト、ブルーの4色。玄関の雰囲気に合う、自然な色を選ぶことができます。



