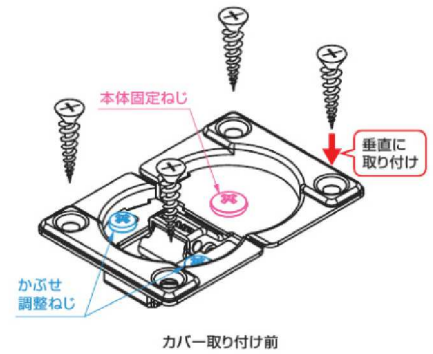




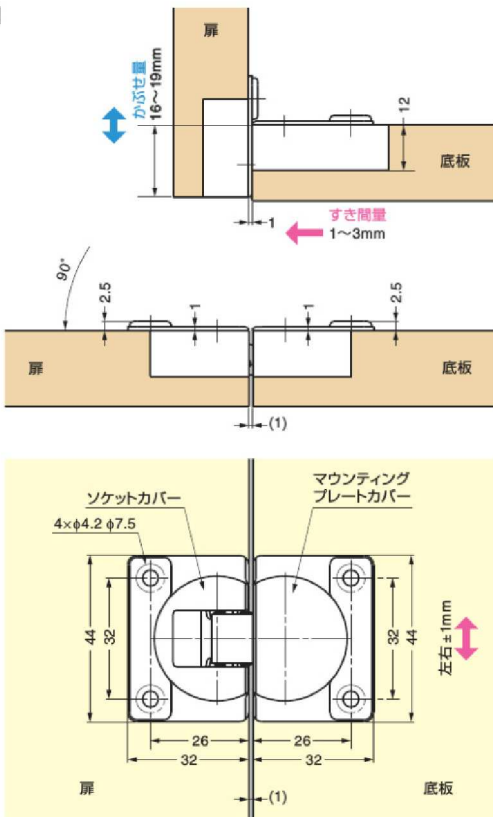
※写真はドロップ丁番と別売のカバーの組み合わせです。

- 3方向の調整ができるドロップ丁番です。
- かぶせ調整ねじを緩めるとかぶせ量調整が16～19mm、本体固定ねじを緩めるとすき間調整が1～3mm、左右調整が±1mmの範囲で行えます。
- ねじを垂直に取り付けられるため簡単に施工でき、板金にも取付できます。
- 従来品と比べてガタが少ない構造です。
- 掘込深さ 12mm
- ソケットカバー、マウンティングプレートカバーと組み合わせてご使用ください。



カバー取り付け前

【外形図】



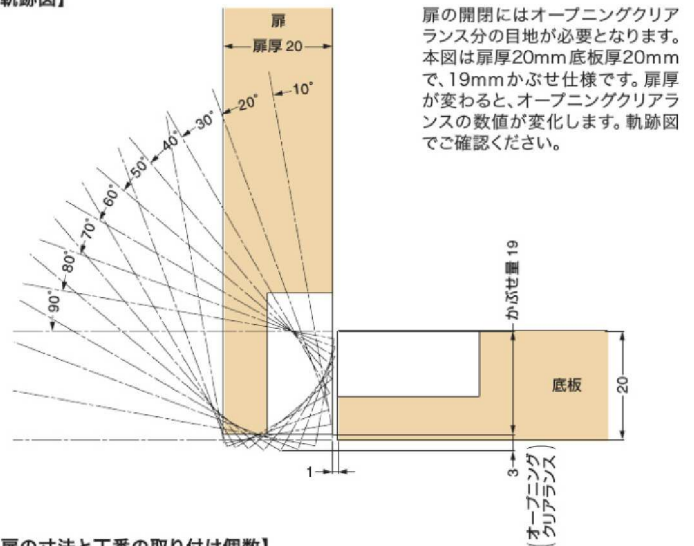
【注意】

- 下記ステーなどと併用し、下開き扉用の丁番としてご使用ください。  
コンパクトソフトダウンスター CSD-10-TV型▶左ページ  
ソフトダウンスター SDS-100型、SDS-C100型▶2/3巻、P.13  
ソフトダウンスター SDS-100-TV型、SDS-C100-TV型▶2/3巻、P.14  
ソフトダウンスター NSDX-10(R/L)K▶2/3巻、P.17  
ソフトダウンスター NSDX-10(R/L)K-TV▶2/3巻、P.18
- ▶詳細はWEBサイト、No.200A デジタルブック版カタログをご覧ください。
- 取付の際に扉を開いた状態で丁番の開き方向の負荷が掛からないようにしてください。

【推奨ねじ】

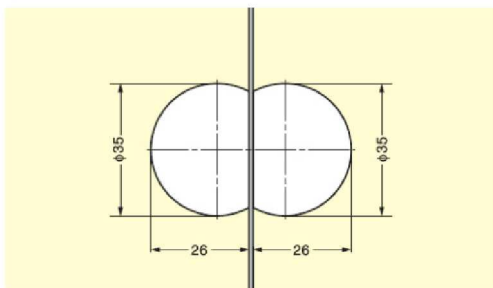
- 皿または丸皿タッピンねじ3.5×15

【軌跡図】



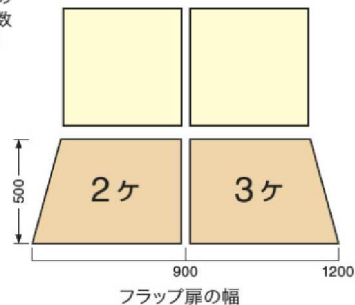
扉の開閉にはオープニングクリアランス分の目地が必要となります。本図は扉厚20mm 底板厚20mmで、19mmかぶせ仕様です。扉厚が変わると、オープニングクリアランスの数値が変化します。軌跡図でご確認ください。

【掘込寸法】



【扉の寸法と丁番の取り付け個数】

板厚20mmまでの扉に必要な丁番の数(パーティクルボード)



左図は目安のため、実際に取り付けてご確認ください。

セットでの ご注文	【ドロップ丁番+カバー】			
	ご注文	注文コード	品番	¥価格(税抜)
		170-035-444	SDH-P-SET	455/1セット

単品での ご注文	【ドロップ丁番】										
	ご注文	注文コード	品番	材料	仕上	適応かぶせ量	推奨扉厚	開き角度	1箱	1カートン	¥価格(税抜)
		170-034-200	SDH-P	鋼	ニッケルめっき	16～19	16～20	90°	50ヶ	200ヶ	285/1ヶ
	【カバー】										
	ご注文	注文コード	品番	仕様	材料	色	1袋	1カートン	¥価格(税抜)		
		170-034-201	SDH-PSC-BL	ソケットカバー	ABS樹脂	ブラック	50ヶ	1000ヶ	85/1ヶ		
		170-034-202	SDH-PMC-BL	マウンティングプレートカバー					85/1ヶ		

本カタログに掲載している製品内容は、部品としての品質範囲です。この部品を使用した最終製品の機能・性能・安全を保証するものではありません。

【環境対応マークの見方】

このマークの製品はRoHS指令に対応しています。

2016年5月13日時点の内容です。